

KARMANN



# Preisliste Missouri

Mit dem Erscheinen dieser Preisliste verlieren alle vorherigen ihre Gültigkeit.



Preise gültig ab 01. März 2004

## Das bietet Ihnen der Missouri - serienmäßig

### Basisfahrzeug

- Chassis Volkswagen LT
- Zwei Motorvarianten  
80 kW (109 PS) 2,5 l Turbodiesel, 5-Gang-Schaltgetriebe  
116 kW (158 PS) 2,8 l Turbodiesel, 5-Gang-Schaltgetriebe
- Fahrerhaussitze mit Höhenverstellung, Armlehnen und Lendenwirbelstützen
- Geteilte Panorama-Außenspiegel
- Doppelscheinwerfer
- Stoßfänger vorn in Wagenfarbe lackiert
- ABS/EDS

### Aufbau

- GFK-Wände mit Polystyrol Hartschaumplatten
- Einteilige isolierte GFK-Dachschale
- 40 mm starker Sandwichboden mit GFK-Beschichtung an der Unterseite
- Aufbau tür mit integriertem Mückenschutz
- Baldachine mit integrierter Beleuchtung
- Elektrisch betätigte Einstiegstufe
- Einlamierte Aufnahmeschienen für Dach- und Heckträger
- Heckleiter

### Küche

- Auszüge mit Rollschubführung aus Metall in der Küche
- Kühlschrank Dometic 97 l
- 3-flammiges Kochfeld

### Versorgung/ Elektroinstallation

- Elektronisches Steuergerät für Aufbauelektrik
- Elektronisches Bord-Control Panel mit Zusatzfunktionen
- Aufbau-Gel-Batterie
- Druckwasserpumpe

### KARMANN-MOBIL Vertriebs GmbH

Kreuznacher Straße 78  
D-55576 Sprendlingen

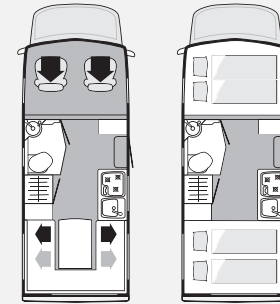
Telefon: +49 (0) 6701-203 800

Fax: +49 (0) 6701-203 869

www.karmann-mobil.de

## Modellübersicht, Grundrisse & Preise

### Missouri 600 H



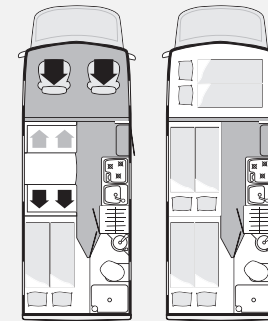
80 kW (109 PS) 2,5 l Turbodiesel,  
5-Gang-Schaltgetriebe  
Bestell-Schlüssel: 2DF152/S5J/Z93

**54.485,20 €**

116 kW (158 PS) 2,8 l Turbodiesel,  
5-Gang-Schaltgetriebe  
Bestell-Schlüssel: 2DF192/S5J/Z93

**55.813,40 €**

### Missouri 635 LB



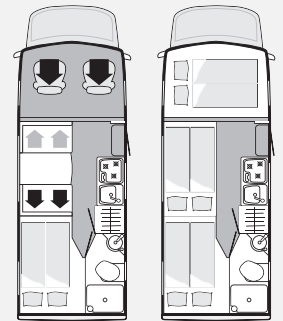
80 kW (109 PS) 2,5 l Turbodiesel,  
5-Gang-Schaltgetriebe  
Bestell-Schlüssel: 2DF152/SU0/Z93

**56.457,20 €**

116 kW (158 PS) 2,8 l Turbodiesel,  
5-Gang-Schaltgetriebe  
Bestell-Schlüssel: 2DF192/SU0/Z93

**57.785,40 €**

### Missouri 635 GB



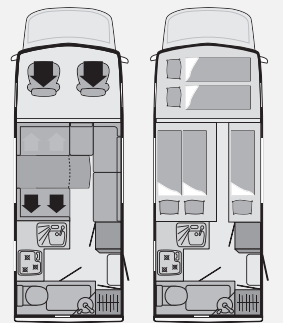
80 kW (109 PS) 2,5 l Turbodiesel,  
5-Gang-Schaltgetriebe  
Bestell-Schlüssel: 2DF152/SU1/Z93

**57.014,00 €**

116 kW (158 PS) 2,8 l Turbodiesel,  
5-Gang-Schaltgetriebe  
Bestell-Schlüssel: 2DF192/SU1/Z93

**58.342,20 €**

### Missouri 635 LS



80 kW (109 PS) 2,5 l Turbodiesel,  
5-Gang-Schaltgetriebe  
Bestell-Schlüssel: 2DF152/S4Q/Z93

**57.083,60 €**

116 kW (158 PS) 2,8 l Turbodiesel,  
5-Gang-Schaltgetriebe  
Bestell-Schlüssel: 2DF192/S4Q/Z93

**58.411,80 €**

### Sicherheit hat Vorfahrt!

➡ = Haltegurte serienmäßig

➡ = Haltegurte als Option

**Mindestens an vier  
Sitzplätzen  
verfügen alle KARMANN-  
Reisemobile über  
serienmäßig  
eingebaute Haltegurte.**



# Technische Daten und Serienausstattung

	Mi 600 H	Mi 635 LS	Mi 635 LB	Mi 635 GB
<b>Basisfahrzeug</b>				
Modell	Volkswagen LT	Volkswagen LT	Volkswagen LT	Volkswagen LT
Motor	80 kW (109 PS) 2,5 l Turbodiesel, 5-Gang-Schaltgetriebe			
Motor optional	116 kW (158 PS) 2,8 l Turbodiesel, 5-Gang-Schaltgetriebe			
Radstand	3.550 mm	3.550 mm	3.550 mm	3.550 mm
Bereifung	225/70 - R 15	225/70 - R 15	225/70 - R 15	225/70 - R 15
ABS/EDS	•	•	•	•
Stoßfänger vorn lackiert	•	•	•	•
Bügelaußenspiegel links und rechts mit aufgesetztem Panoramaspiegel	•	•	•	•
Fahrerhaussitze mit Höhenverstellung, Armlehnen und Lendenwirbelstützen	•	•	•	•
Warndreieck, Verbandskasten	•	•	•	•
Tankinhalt	76 l	76 l	76 l	76 l
<b>Maße und Gewichte</b>				
	80 kW/116 kW	80 kW/116 kW	80 kW/116 kW	80 kW/116 kW
techn. zul. Gesamtmasse* im beladenen Zustand	3.800 kg/3.800 kg	3.800 kg/3.800 kg	3.800 kg/3.800 kg	3.800 kg/3.800 kg
Masse im fahrbereiten Zustand**	3.015 kg/3.085 kg	3.145 kg/3.215 kg	3.235 kg/3.305 kg	3.235 kg/3.305 kg
Zuladung***	785 kg/715 kg	655 kg/585 kg	565/495 kg	565/495 kg
Anhängelast, gebremst****	bis 1.800 kg	bis 1.800 kg	bis 1.800 kg	bis 1.800 kg
Dachtraglast	150 kg	150 kg	150 kg	150 kg
Gesamtlänge	5.980 mm	6.380 mm	6.380 mm	6.380 mm
Gesamtbreite	2.260 mm	2.260 mm	2.260 mm	2.260 mm
Gesamthöhe	2.970 mm	2.970 mm	2.970 mm	2.970 mm
Innenbreite	2.150 mm	2.150 mm	2.150 mm	2.150 mm
Stehhöhe	1.950 mm	1.950 mm	1.950 mm	1.950 mm
Alkovenhöhe	650 mm	650 mm	650 mm	650 mm
Maße Alkovenbett	2.060 x 1.400 mm	2.060 x 1.400 mm	2.060 x 1.400 mm	2.060 x 1.400 mm
Bettmaße Seitensitzgruppe		1.900 x 1.300 mm	1.900 x 1.300 mm	1.900 x 1.300 mm
Bettmaße Längssitzbank		1.900 x 570 mm		
Bettmaße Hecksitzgruppe	2.080 x 1.470 mm			
Maße Heckbett			1.970 x 1.340 mm	1.970 x 1.340 mm
Schlafplätze	4	5	6	6
eingetragene Sitzplätze	max. 6	max. 6	max. 6	max. 6

\* Die im Kfz-Brief angegebene „technisch zulässige Gesamtmasse im beladenen Zustand“ darf aus sicherheitstechnischen Gründen in keinem Fall überschritten werden.

\*\* incl. 75 kg Fahrer, Kühlmittel, Öl, Werkzeug, Ersatzrad, Frischwasser, Gasflaschen, Boilerinhalt, 90 % Diesel

\*\*\* Die Zuladung beinhaltet Passagiere, persönliche Ausrüstung und Sonderausstattung.

\*\*\*\* Das zulässige Zuggesamtgewicht 5.500 kg muss eingehalten werden.

	Mi 600 H	Mi 635 LS	Mi 635 LB	Mi 635 GB
<b>Aufbau</b>				
Möbeldekor „Waliser Birnbaum“	•	•	•	•
Baldachine mit integrierter Beleuchtung	•	•	•	•
einstellbare Leseleuchten	•	•	•	•
GFK-Wände mit Polystyrol Hartschaumplatten	•	•	•	•
GFK-Dach mit Polystyrol-Hartschaum	•	•	•	•
Sandwichboden mit GFK an der Unterseite und Polystyrol-Hartschaumplatten	•	•	•	•
Wandstärke Wände, Dach, Boden	30/30/40 mm	30/30/40 mm	30/30/40 mm	30/30/40 mm
Elektrische Eintrittsstufe	•	•	•	•
Trumatic-Heizung C-3402	•	•	•	•
3-Punkt-Sicherheitsgurte (Wohnraum)	-	2	2	2
Seitz-Isolierfenster mit Mückenschutz und Verdunklungsrollo	•	•	•	•
Aufbautür mit Mückenschutz	•	•	•	•
Kleiderschrank-Beleuchtung	•	•	•	•
Fernsehschrank inkl. Auszug und Stromversorgung	-	-	•	•
<b>Küche</b>				
Auszüge mit Rollschubführung aus Metall	•	•	•	•
Kühlschrank Dometic 97 l	•	•	•	•
Kocher 3-flammig	•	•	•	•
<b>Toilettenraum</b>				
Rundwaschbecken	•	•	•	•
Unterschrank	•	•	•	•
separate Dusche mit Falttür	-	-	•	•
großer Spiegel	•	•	•	•
Cassettentoilette „Thetford C-200“	•	•	•	•
getrennte Armaturen für Waschbecken und Dusche	-	-	•	•
<b>Wasserversorgung</b>				
Frischwassertank „winterfest“	90 l	75 l	125 l	125 l
Abwassertank „winterfest“	75 l	90 l	90 l	90 l
Druckwasserpumpe	•	•	•	•
<b>Elektroinstallation</b>				
elektronisches Steuergerät für Aufbauelektrik	•	•	•	•
elektronisches Bord-Control Panel mit Zusatzfunktionen	•	•	•	•
Automatikladergerät	•	•	•	•
Aufbau-Gel-Batterie	75 AH (20 h)	75 AH (20 h)	75 AH (20 h)	75 AH (20 h)

• = serienmäßige Ausstattung - = nicht möglich

# Sonderausstattung

Code Sonderausstattung	Mi 600 H	Mi 635 LS	Mi 635 LB	Mi 635 GB	Mehrgewicht in kg	Preis in € (inkl. MwSt)
<b>Außen</b>						
5125 Anhängerkupplung (Stützlast 75 kg)	o	-	-	-	35	1.295,00
5124 Anhängerkupplung (abnehmbar)	-	o	o	o	30	1.400,00
5533 Dachhaube "Heki 1", Hebekippdach (nicht in Verb. mit 7211, 5534)	o	o	o	o	23	990,00
5534 Dachhaube „Heki 4“, elektrisch mit Regensensoren - ohne Beleuchtung (nicht in Verb. mit 7211, 5533)	o	o	o	o	23	1.150,00
5147 Fahrradhalter, 2 Fahrräder (50 kg)	o	o	o	o	10	285,00
5148 Fahrradhalter, 4 Fahrräder (60 kg)	o	o	o	o	14	375,00
5327 Kanuhalter (nur in Verb. mit 5324 - nicht in Verb. mit 5326)	o	o	o	o	3	110,00
5461 Lackierung (Volllackierung Aufbau (nur in Verb. mit Sonderlackierung Basisfahrzeug)	o	o	o	o	o.M.	3.900,00
5324 Lastenträger-Set Dach	o	o	o	o	7	195,00
2227 Leichtmetallfelgen Missouri (7J x 15)	o	o	o	o	o.M.	1.030,00
5242 Markise, 3,5 m	o	o	o	o	29	765,00
5155 Motorradhalterung, Tragkraft 150 kg (mit AHK)	o	-	-	-	53	2.340,00
5154 Motorradhalterung, Tragkraft 150 kg (ohne AHK)	o	-	-	-	43	1.275,00
5326 Surfbretthalter (nur in Verb. mit 5324 - nicht in Verb. mit 5327)	o	o	o	o	3	110,00
5111 Stützen hinten (mech.)	o	o	o	o	21	375,00
<b>Innen</b>						
6941 Beauty-Set (Chrom-Doppelglashalter, Flüssigseifenspender etc.)	o	o	o	o	3	250,00
3852 Designpaket für Armaturenbrett	o	o	o	o	1	255,00
7230 Dunstabzugshaube, Küche	o	o	o	o	2	200,00
6215 Federkernmatraze für Alkovenbett	o	o	o	o	5	290,00
6214 Federkernmatraze für Heckbett	-	-	o	o	5	390,00
5231 Gurtbefestigungssystem für Heckgarage mit 2 Gurtpaaren	-	-	-	o	5	230,00
6932 Kissen Stoff „Inka“ (2 Stück)	o	o	o	o	1	65,00
6141 Leder - Alcantara Kombination „Air“ (Wohnraum und Fahrerhaus)	o	o	o	o	4	3.900,00
3815 Minisafe (180 x 125 x 45 mm - Innenmaße)	o	o	o	o	2	95,00
3621 Scheibenisiermatten Fahrerhaus	o	o	o	o	1	95,00
6904 Stoffdesign- Paket „Inka“ (Polsterung Fahrerhaus und Wohnraum/ Gardinen/ Garderobe)	•	•	•	•	o.M.	0,00
6906 Stoffdesign- Paket „Yellowstone“ (Polsterung Fahrerhaus und Wohnraum/ Kissen / Gardinen/ Garderobe)	o	o	o	o	2	980,00
6907 Stoffdesign- Paket „Lagano“ (Polsterung Fahrerhaus und Wohnraum/ Kissen / Gardinen/ Garderobe)	o	o	o	o	2	980,00

Code Sonderausstattung	Mi 600 H	Mi 635 LS	Mi 635 LB	Mi 635 GB	Mehrgewicht in kg	Preis in € (inkl. MwSt)
<b>Innen</b>						
3672 Teppichboden Fahrerhaus	o	o	o	o	3	95,00
6277 Teppichboden Wohnraum	o	o	o	o	5	295,00
6531 Trennvorhang Alkoven	o	o	o	o	1	120,00
6532 Trennvorhang Heckbett	-	-	o	o	1	195,00
3662 Wintertrennvorhang	o	o	o	o	1	145,00
<b>Elektro</b>						
5415 Adapterkabel-Set	o	o	o	o	1	40,00
7319 Alarmanlage (Cobra), Ultraschall-Überwachung, Sirene, Wegfahrsperrung und Gassensor, mit Fernbedienung inkl. Türabsicherung	o	o	o	o	3	1.290,00
7325 2. Aufbauakku (Gel-Batterie 80 Ah) inkl. verstärktem Ladegerät	o	o	o	o	12	395,00
5411 Außenbeleuchtung	o	o	o	o	1	135,00
5532 Dachlüfter elektrisch, 12 V	o	o	o	o	1	350,00
3460 Fernseher 12 V (36 cm)	o	o	o	o	8	440,00
3441 Flachbildschirm 15", TFT	o	o	o	o	4	1.600,00
7211 Klimaanlage 230 V	o	o	o	o	29	2.095,00
7257 Kühlschrank AES	o	o	o	o	o.M.	420,00
3215 2 Lautsprecher im Aufbau mit Radioausschalter	o	o	o	o	2	210,00
7235 Mikrowelle 230 V	-	o	-	-	10	480,00
3262 Navigationssystem im Radioschacht mit LCD Display, TMC, Radio mit CD	o	o	o	o	3	2.450,00
3264 Navigationssystem mit LCD Monitor, TMC, Radio mit CD	o	o	o	o	5	3.380,00
3263 Navigationssystem mit LCD Monitor, TMC, Radio mit CD und integrierter Rückfahrkamera (farbig)	o	o	o	o	8	4.040,00
3223 Radio mit CD im Fahrerhaus	o	o	o	o	2	405,00
3224 Radio mit CD im Aufbau - inkl. 2 Lautsprechern	o	o	o	o	3	800,00
3453 Receiver mit Sat-Antenne (analog) inkl. Stromanschluss	o	o	o	o	12	1.095,00
3456 Receiver mit automatischer Sat-Antenne (digital) inkl. Stromanschluss	o	o	o	o	12	2.530,00
3311 Rückfahrkamera (farbig)	o	o	o	o	4	1.050,00
7273 Solaranlage (110 W)	o	o	o	o	14	1.685,00
7311 Steckdose 12 V zusätzlich	o	o	o	o	1	55,00
7312 Steckdose 230 V zusätzlich	o	o	o	o	1	55,00
3452 TV-Mast (ohne Sat-Antenne)	o	o	o	o	3	375,00
<b>Sicherheit</b>						
2330 Ablastung auf 3.500 kg	o	o	o	o	o.M.	0,00
6352 Beckengurte (2 Stück)	o	-	-	-	2	170,00
6351 Dreipunktgurte (2 Stück)	-	o	o	o	3	350,00
3811 Feuerlöscher 2 kg	o	o	o	o	4	70,00

● = serienmäßige Ausstattung    ○ = Sonderausstattung gegen Aufpreis    - = nicht möglich    o.M. = ohne Mehrgewicht

# Sonderausstattung

Code Sonderausstattung	Mi 600 H	Mi 635 LS	Mi 635 LB	Mi 635 GB	Mehrgewicht in kg	Preis in € (inkl. MwSt)
------------------------	----------	-----------	-----------	-----------	----------------------	----------------------------

Gas/Wasser						
5421	Außenanschluss Gas/ Wasser	o	o	o	o	2 290,00
5441	Außendusche (warm/kalt)	o	o	o	o	2 195,00
7512	Außensteckdose Gas	o	o	o	o	2 160,00
7510	Duomatic Luxus inkl. Eis-Ex	o	o	o	o	1 295,00
7623	Duschrost	o	o	o	o	1 60,00
7651	2. Frischwassertank 50 l	-	o	•	•	4 350,00
7513	Gas-Fernschalter (nicht in Verb. mit 7225)	o	o	o	o	1 185,00
7519	Gasflasche 11 kg	o	o	o	o	25 105,00
7518	Gasflasche 11 kg aus Aluminium	o	o	o	o	16 135,00
7625	Toilettenentlüftung (SOG)	o	o	o	o	1 220,00
7221	Wärmetauscher	o	o	o	o	13 940,00
7632	Wasserschlauch-Set	o	o	o	o	1 80,00
7225	Zeitschaltuhr „Truma“	o	o	o	o	1 220,00

Sonderausstattung Basisfahrgestell						
OZR	Achsübersetzung 4,375:1 (nicht bei 116 kW)					ohne Aufpreis
OZQ	Achsübersetzung 4,111:1 (nicht bei 80 kW)					ohne Aufpreis
P79	Airbags auf Fahrer- und Beifahrerseite					1.142,60
8GL	Drehstromgenerator 120A					132,24
8T1	Geschwindigkeitsregelanlage					446,60
9AB	Klimaanlage Fahrerhaus					1.438,40
1Y1	Mech. Differenzialsperre					707,60
HOH	M+S Reifen 225/70 R15C 112/110R					132,24
H6N	Ganzjahresreifen 225/70 R15C 112/110R					81,20
4A3	Sitzheizung für Fahrerhaussitze					301,60
2V2	Pollenfilter					102,08
1D7	Vorbereitung Anhängervorrichtung					214,60
6AF	Vorbereitung 2. Wärmetauscher					81,20
4K1	Zentralverriegelung Fahrerhaustüren mit Funkfernbedienung					493,00
R30	Radio „Sound 4000“ mit Cassettenlaufwerk und 2 Lautsprechern (keine Bedienmöglichkeit vom Wohnraum, nicht in Verbindung mit 3215)					290,00

Komfortpaket P 92, bestehend aus:						
	Ablagebox am Beifahrersitz					
	Lendenwirbelstütze an Fahrer- und Beifahrersitz					
	Außenspiegel elektrisch einstellbar, beheizbar, auf Bügel					
	Fensterheber, elektrisch betätigt					
	Steckdose im Fahrerhaus, 12V					823,60
9009	Übergabeinspektion					
9111	Selbstabholung ab Werk - nur in Verbindung mit Übergabeinspektion (Bitte sprechen Sie mit Ihrem Volkswagen-Partner)					

Preise gültig ab 01. März 2004

Bestell-Nr. 467.1191.20.01

Durch den Einbau von Zusatzteilen, wie z. B. Dachkoffer, Motorradträger, Klimageräte, Markisen, Fahrradträger, in das mit dem Wohnaufbau versehene Fahrzeug, können sich die Eigenschaften des Fahrzeuges verändern. Zusätzlich erhöht sich das Leergewicht nach Einbau von Sonderausstattungen. Bitte beachten Sie auch die zulässige Achslast und Zuladungsreserven. Bei der Kombination mehrerer Zubehörkomponenten auf dem Fahrzeugdach ist die Gesamttraglast und der zur Verfügung stehende Platz zu berücksichtigen.  
Die Volkswagen AG sowie die Karmann-Mobil Vertriebs GmbH übernehmen keine Haftung für etwaige negative Auswirkungen, die durch den

Einbau derartiger Zusatzgeräte in das Fahrzeug auftreten können, sofern es sich nicht um ORIGINAL KARMANN-TEILE handelt und diese nicht nach den KARMANN-RICHTLINIEN eingebaut bzw. befestigt werden.  
Eine Differenz von ± 5% bei den Maßen und Gewichten behalten wir uns vor. Die Angaben über Lieferumfang, Aussehen, Leistungen, Maße und Gewichte der Fahrzeuge entsprechen den zum Zeitpunkt der Drucklegung vorhandenen Kenntnissen.  
Sie können sich bis zum Fahrzeugkauf ändern. Ihr Händler wird Sie gern über etwaige Änderungen informieren.  
Ausgabe März 2004