

Die Karmann-Sondermodelle auf LT-Basisfahrzeugstell. Eine Gemeinschaftsentwicklung von Karmann und der Volkswagen AG.

Vier Modelle mit interessanten Grundrissen und vielen Extras (bereits im Serienpreis enthalten).

Der Lieferumfang der verwandten Fahrgestelle unterliegt den Gewährleistungsbestimmungen, Wartungsvorschriften und Geschäftsbedingungen des jeweiligen Chassis-Lieferanten. Für den Lieferumfang des Wohnaufbaus gelten die Geschäftsbedingungen der Firma KARMANN.

Durch den Wohnaufbau können sich die Fahreigenschaften des Basisfahrzeuges verändern.

Die Firma KARMANN baut den Wohnaufbau in eigener Verantwortung auf. Für etwaige Auswirkungen, die durch den Wohnaufbau des Fahrzeuges auftreten können, tritt der Aufbauhersteller ein.

Erst der Kraftfahrzeugbrief weist Sie als Eigentümer Ihres Reisemobils aus.

Änderungen in der Konstruktion, in der Ausstattung sowie eine Gewichts-differenz von $\pm 5\%$ behalten wir uns vor.

Alle vorstehend genannten Preise enthalten die derzeit gültige Mehrwertsteuer von 15% und sind als unverbindliche Preisempfehlung zu betrachten.

Durch den Einbau von Zusatzteilen (z.B. Dachkoffer, verlängerte Stoßstangen, Klimageräte, Markisen, Fahrradträger) in das mit dem Wohnaufbau versehene Fahrzeug können sich die Eigenschaften des Fahrzeuges weiter verändern. **Die Firma KARMANN übernimmt keine Haftung für etwaige negative Auswirkungen,** die durch den Einbau derartiger Zusatzgeräte in das Fahrzeug auftreten können, sofern es sich nicht um Original-KARMANN-Teile handelt und diese nicht nach den KARMANN-Richtlinien eingebaut bzw. befestigt werden.



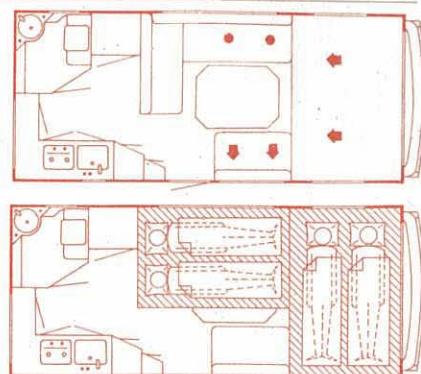
- = Befestigungspunkte für zusätzliche Haltegurte
- ➔ = Serienmäßige Haltegurte

Mindestens an vier Sitzplätzen verfügen alle Karmann-Reisemobile über serienmäßig eingebaute Sicherheitsgurte.

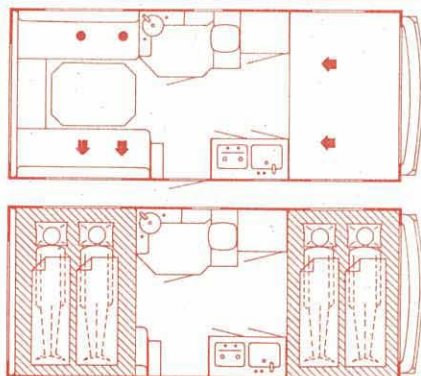
Karmann-Rheine GmbH & Co. KG
Verkauf Sonderfahrzeuge
Karmannstraße 1
48432 Rheine
Postfach 1665
48406 Rheine

Telefon (05971) 865-886/887
Telefax (05971) 865-959

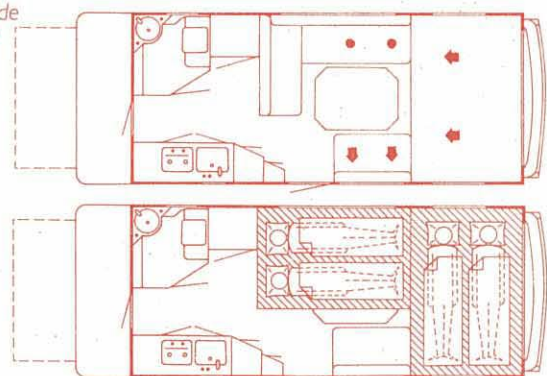
Distance wide LT-L



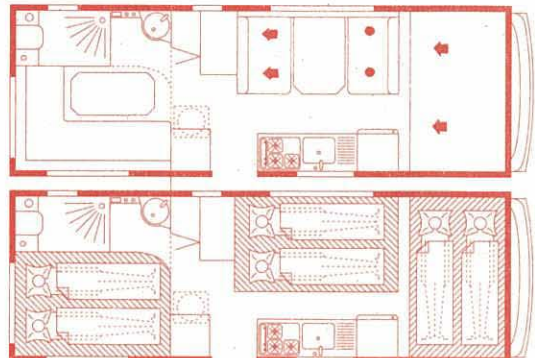
Distance wide LT-H



Distance wide LT-Autovilla



Distance wide 6-Schläfer



Händler:

Über 100 Jahre Produktion von Reisewagen.



Karmann-Mobil.
Mehr Raum für die Freizeit.

| Unser Modellprogramm | Distance wide LT-H | Distance wide LFL | Distance wide Auto-Villa | Distance wide 6-Schläfer |
|--|--|--|--|--|
| Basisfahrzeug Ausstattung und Bezeichnung | LT 28 Diesel 2,4 Ltr. 51 kW/69 PS Best.-Nr. 21F09B/Z52 | LT 28 Diesel 2,4 Ltr. 51 kW/69 PS Best.-Nr. 21F09B/Z52 | LT 35 Diesel 2,4 Ltr. 51 kW/69 PS Best.-Nr. 21F29B/Z52 | LT 35 Diesel 2,4 Ltr. 51 kW/69 PS Best.-Nr. 21F29B/Z52 |
| Fahrgestell-Spezifikation | | | | |
| PR 1N1 Servolenkung | serienmäßig | serienmäßig | serienmäßig | serienmäßig |
| PR 1P1 verstärkte Vorderfedern | serienmäßig | serienmäßig | serienmäßig | serienmäßig |
| PR 2C6 Lenkungssperbolzen | serienmäßig | serienmäßig | serienmäßig | serienmäßig |
| PR 3R5 ohne Dach, Dachverstärkung für Windlauf | serienmäßig | serienmäßig | serienmäßig | serienmäßig |
| PR 4R1 elektrische Fensterheber | serienmäßig | serienmäßig | serienmäßig | serienmäßig |
| PR 4GD Windschutzscheibe in Verbundglas | serienmäßig | serienmäßig | serienmäßig | serienmäßig |
| PR 5FD Ablage auf der Motorabdeckung | serienmäßig | serienmäßig | serienmäßig | serienmäßig |
| PR 6SO Entfall der Positionsleuchten | serienmäßig | serienmäßig | serienmäßig | serienmäßig |
| PR 8N1 Scheibenwischer-Intervallschaltung | serienmäßig | serienmäßig | serienmäßig | serienmäßig |
| PR 8VC Analoguhr | serienmäßig | serienmäßig | serienmäßig | serienmäßig |
| PR FSK Windlauf | serienmäßig | serienmäßig | serienmäßig | serienmäßig |
| PR OMI 110 Liter Kraftstofftank | serienmäßig | serienmäßig | serienmäßig | serienmäßig |
| PR UOE Drehzahlmesser und Tageskilometerzähler | serienmäßig | serienmäßig | serienmäßig | serienmäßig |
| Karmann-Aufbau, Modell | Hecksitzgruppe | L-Seitensitzgruppe | L-Seitensitzgruppe | Seitensitzgruppe |
| Karmann-Reisemobil-Komplettpreis (gültig bis 15. Januar 1994, incl. 15% MwSt.) | 69.250,00 | 70.450,00 | 93.950,00 | 89.850,00 |
| Sonderausstattungen Basisfahrzeug (gegen Aufpreis) | | | | |
| Turbodieselausführung 2,4 Ltr. 70 kW/95 PS | 4.475,00 DM | 4.475,00 DM | 4.475,00 DM | 4.475,00 DM |
| Benzinausführung Katalysator 2,4 Ltr. 69 kW/94 PS | 680,00 DM | 680,00 DM | 680,00 DM | 680,00 DM |
| Mehrpreis für LT 31 zul. Gesamtgewicht 3.200 kg | 2.385,00 DM | 2.385,00 DM | nicht möglich | nicht möglich |
| Mehrpreis für LT 35 zul. Gesamtgewicht 3.500 kg | 3.730,00 DM | 3.730,00 DM | serienmäßig | serienmäßig |
| Sonderausstattungen Aufbau (gegen Aufpreis) | | | | |
| S 215 Thetford Cassettentoilette | serienmäßig | serienmäßig | serienmäßig | serienmäßig |
| S 220 Anhängerkupplung | 2.270,00 DM | 2.270,00 DM | noch nicht lieferbar | noch nicht lieferbar |
| S 224 Motorradhalterung | 1.830,00 DM | 1.830,00 DM | nicht möglich | nicht möglich |
| S 226 Klimaanlage 220 Volt | 3.330,00 DM | 3.330,00 DM | 3.330,00 DM | 3.330,00 DM |
| S 228 Komfortsitze | serienmäßig | serienmäßig | serienmäßig | serienmäßig |
| S 235 Klappleiter am Heck | 425,00 DM | 425,00 DM | serienmäßig | 425,00 DM |
| S 239 Sonnenmarkise (Modell H/L Winterpreis serienmäßig) | 1.365,00 DM | 1.365,00 DM | 1.365,00 DM | 1.365,00 DM |
| S 249 seitliche Alkovenfenster mit Kombiroll (pro Stück) | 405,00 DM | 405,00 DM | serienmäßig lks. u. re. | serienmäßig lks. u. re. |
| S 271 Zusatzteile für Rundsitzgruppe | nicht möglich | 470,00 DM | 470,00 DM | nicht möglich |
| S 323 Warmwassergerät | 1.410,00 DM | 1.410,00 DM | serienmäßig | serienmäßig |
| S 850 Skihaltegestell | 670,00 DM | 670,00 DM | nicht möglich | 670,00 DM |
| S 852 Lastenträger mit Montageendstücken, 1 Paar | 280,00 DM | 280,00 DM | 280,00 DM | 280,00 DM |
| S 853 Surfboardklammern, 1 Satz (nur in Kombination mit Lastenträger) | 142,00 DM | 142,00 DM | 142,00 DM | 142,00 DM |
| S 855 Kanuhaltebügel, 1 Satz (nur in Kombination mit Lastenträger) | 142,00 DM | 142,00 DM | 142,00 DM | 142,00 DM |
| S 856 Alu-Fahrradträger für 2 Räder | 525,00 DM | 525,00 DM | nicht möglich | 525,00 DM |
| S 857 Edelstahl-Alu-Fahrradträger für 4 Räder | 695,00 DM | 695,00 DM | nicht möglich | 695,00 DM |
| S 870 Teppichboden herausnehmbar | 197,00 DM | 197,00 DM | 197,00 DM | 197,00 DM |
| S 876 Wintervorhang einknöpfbare | 248,00 DM | 248,00 DM | 248,00 DM | 248,00 DM |
| S 885 Haltegurte (2 Stück für Wohnbereich) | serienmäßig | serienmäßig | serienmäßig | serienmäßig |
| S 886 Zusätzlicher Haltegurt pro Stück | 162,00 DM | 162,00 DM | 162,00 DM | 248,00 DM |
| S 870 Top-Box lang (223x85x35 cm, nur in Kombination mit Lastenträger) | 935,00 DM | 935,00 DM | 935,00 DM | 935,00 DM |
| S 888 Top-Box hoch (142x85x36 cm, nur in Kombination mit Lastenträger) | 645,00 DM | 645,00 DM | 645,00 DM | 645,00 DM |
| S 891 Abstützungen 1 Paar | 595,00 DM | 595,00 DM | 595,00 DM | 595,00 DM |
| Nebenkosten | | | | |
| Vorfracht | 360,00 DM | 360,00 DM | 360,00 DM | 360,00 DM |
| TÜV-Abnahme und KFZ-Briefeintragung | 180,00 DM | 180,00 DM | 180,00 DM | 180,00 DM |
| Übergabeinspektion | 125,00 DM | 125,00 DM | 125,00 DM | 125,00 DM |
| Auslieferungskosten an den Endbenutzer bei Abholung im Werk | 305,00 DM | 305,00 DM | 305,00 DM | 305,00 DM |

Über 100 Jahre Produktion
 von Reisewagen.



Karmann-Mobil.
 Mehr Raum für die Freizeit.