

Colorado TI | Colorado | Ontario TI | Ontario | Davis

**KARMANN**



## Preisliste und Technische Daten 2008/2009

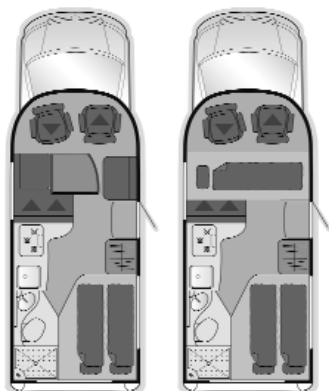
Mit dem Erscheinen dieser Preisliste verlieren alle vorherigen ihre Gültigkeit.  
Preise gültig ab August 2008

# Technische Daten | Colorado TI

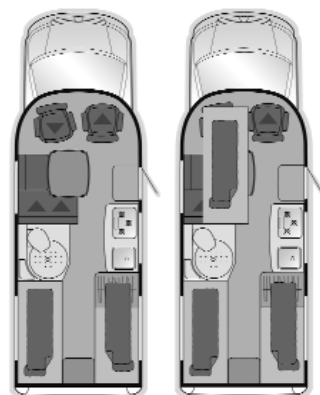
|   | CO 655 TI  | CO 685 TI <b>NEU!</b> |
|---|--|-----------------------|
| <b>Basisfahrzeug</b>                                      |  |                       |
| Modell  | Volkswagen T5  |                       |
| Motor   | 75 kW (102 PS) 1,9 l TDI Turbodiesel, 5-Gang-Schaltgetriebe  |                       |
| Motor optional  | 96 kW (130 PS) 2,5 l TDI Turbodiesel, 6-Gang-Schaltgetriebe  |                       |
| Motor optional  | 128 kW (174 PS) 2,5 l TDI Turbodiesel, 6-Gang-Schaltgetriebe |                       |
| Rußpartikelfilter   | •/0  | •/0                   |
| AL-KO Breitspur Tiefrahmen Chassis                        | •  | •                     |
| Airbags für Fahrer und Beifahrer                          | •  | •                     |
| Antiblockier-System mit elektronischer Differenzialsperre | •  | •                     |
| Tankinhalt  | 80 l   | 80 l                  |
| Einstiegsstufe am Fahrerhaus                              | •  | •                     |
| Fahrerhaussitze drehbar mit mechanischer Höhenverstellung | •  | •                     |
| Fahrerhaussitze im Aufbaustoff „Siena“                    | •  | •                     |

|  | CO 655 TI                 | CO 685 TI <b>NEU!</b>                         |
|--|---------------------------|---|
| <b>Maße und Gewichte</b>                           |                           |   |
| Radstand   | 4.000 mm                  | 4.100 mm                                      |
| Bereifung  | 215/60R17C                | 215/60R17C                                    |
| Techn. zul. Gesamtmasse im beladenen Zustand*      | 3.500 kg                  | 3.500 kg                                      |
| Masse im fahrbereiten Zustand**                    | 3.010 kg                  | 3.050 kg                                      |
| Anhängelast, gebremst (Gespanngewicht beachten)*** | bis 2.000 kg              | bis 2.000 kg                                  |
| Gesamtlänge  | 6.770 mm                  | 6.790 mm                                      |
| Gesamtbreite                                       | 2.280 mm                  | 2.280 mm                                      |
| Gesamthöhe   | 2.750 mm                  | 2.750 mm                                      |
| Innenbreite  | 2.150 mm / 2.200 mm       | 2.150 mm / 2.200 mm                           |
| Stehhöhe   | 1.950 mm                  | 1.950 mm                                      |
| Maße L-Bank  | 1.350 mm x 1.200 mm       | 1.350 mm x 1.200 mm                           |
| Maße Heckbett                                      | 1.950 mm x 1.380 mm       | 1 x 800 mm x 1.850 mm + 1 x 800 mm x 1.950 mm |
| Schlafplätze                                       | 2/3****                   | 2/3****                                       |
| Zulässige Personenzahl                             | 4                         | 4   |
| Sicherheitsgurte insgesamt                         | 4                         | 4   |
| Anzahl Seit-Rahmenfenster mit Mückenschutz         | 4                         | 4   |
| Anzahl Serviceklappen                              | 2                         | 2   |
| Wandstärke, Wände, Dach, Boden                     | 30 mm / 30 mm / 38 mm     | 30 mm / 30 mm / 38 mm                         |
| Frischwasser-/ Abwassertank                        | 100 l (50 l) ***** / 90 l | 100 l (50 l) ***** / 90 l                     |
| Batteriekapazität                                  | 105 Ah                    | 105 Ah  |
| Kühlschrank  | 97 l                      | 97 l  |
| Gaskasten  | 2 x 11 kg                 | 2 x 11 kg                                     |

Colorado 655 TI  
62.990,00 €



Colorado 685 TI  
63.990,00 €



## Colorado

75 kW (102 PS), 1,9 l TDI Turbodiesel,  
5-Gang-Schaltgetriebe

▶ Haltegurte serienmäßig

## Aufbau

- Technikboden (Unterbringung der Technik, isoliert und beheizt, Stauraumerweiterung)
- GFK-Wände mit Polystyrol-Hartschaumplatten und GFK innen (Dampfdiffusionssperre)
- Sandwichboden mit GFK an der Unterseite und Polystyrol-Hartschaumplatte
- GFK-Dach mit PU-Schaum und GFK innen (Dampfdiffusionssperre)
- 2-farbiges Möbeldesign „Vermont Ahorn“ und „Ivory Stream“
- Baldachine mit integrierter Beleuchtung
- Trumatic-Heizung Combi 4
- Umluft im Technikboden
- 3-Punkt-Sicherheitsgurte (Wohnraum)
- Funktionsklappen
- Kleiderschrank-Beleuchtung
- Einheitsschlüssel für gesamten Aufbau
- Stoff „Siena“ im Aufbau
- Regenschirm mit Halterung im Fahrerhaus

## Küche

- Auszüge mit Rollschubführung aus Metall
- Kühlschrank Dometic 97 l
- Kocher 3-flammig mit automatischer Zündung

## Toilettenraum

- Eingelassenes Waschbecken
- Unterschrank

- Separate Dusche mit Falttür (Co 655 TI)
- Integrierte Runddusche mit Schiebetür (Co 685 TI)
- Großer Spiegel
- Cassettentoilette
- Keramiktoilette (CO 655 TI)
- Getrennte Armaturen für Waschbecken und Dusche (CO 655 TI)

## Wasserversorgung

- Frischwassertank „winterfest“ 100 l / 50 l\*\*\*\*
- Abwassertank „winterfest“ 90 l
- Ablassventil für Abwassertank beheizt im Technikboden
- Ablassventil Frischwasser im Innenraum
- Druckwasserpumpe
- Festrohrsystem für Frischwasser
- Wasserversorgungsanlage entspricht dem Stand der Technik 10/2007 (Richtlinie 2002/72/EG)

## Elektroinstallation

- Elektronisches Steuergerät für Aufbauelektrik
- Elektronisches Bord-Control Panel mit Zusatzfunktionen
- Automatikladegerät
- Aufbau-Batterie 105 Ah

\* = serienmäßige Ausstattung

- = nicht möglich

\* Die im Kfz-Brief angegebene „technisch zulässige Gesamtmasse im beladenen Zustand“ darf aus sicherheitstechnischen Gründen in keinem Fall überschritten werden.

\*\* incl. 75 kg Fahrer, Kühlmittel, Öl, Werkzeug, Frischwasser, Gasflaschen, Boilerinhalt, 90 % Diesel

\*\*\* Das zulässige Zuggesamtgewicht muss eingehalten werden.

\*\*\*\* Option

\*\*\*\*\*Für die Fahrt kann bei Bedarf und ausreichend vorhandener Restladung der mit 50 l Fassungsvermögen angegebene Wassertank auf sein tatsächliches Fassungsvermögen von 100 l gefüllt werden.

# Auf einen Blick

- 75 kW (102 PS), 1,9 l TDI Turbodiesel, 5-Gang-Schaltgetriebe
- AL-KO Breitspur Tieffrahmen Chassis
- Airbags für Fahrer und Beifahrer
- Automobiles Design mit dynamischer Linienführung
- GFK-Wände mit Polystyrol-Hartschaumplatten
- GFK-Dach mit PU-Schaum und GFK innen
- Winterfest nach DIN EN1646
- Isolierter Technikboden für Bordtechnik und als Stauraumerweiterung
- Separate Dusche mit Falttür (CO 655 TI)
- Integrierte Runddusche mit Schiebetür (CO 685 TI)

# Technische Daten | Colorado-Alkovenmodelle

**NEU!**

|   | CO 590   | CO 600       |
|---|--|--------------|
| <b>Basisfahrzeug</b>                                      |  |              |
| Modell  | Volkswagen T5  |              |
| Motor   | 75 kW (102 PS) 1,9 l TDI Turbodiesel, 5-Gang-Schaltgetriebe  |              |
| Motor optional  | 96 kW (130 PS) 2,5 l TDI Turbodiesel, 6-Gang-Schaltgetriebe  |              |
| Motor optional  | 128 kW (174 PS) 2,5 l TDI Turbodiesel, 6-Gang-Schaltgetriebe |              |
| Rußpartikelfilter   | •/0  | •/0          |
| AL-KO Breitspur Tiefrahmen Chassis                        | •  | •            |
| Airbags für Fahrer und Beifahrer                          | •  | •            |
| Antiblockier-System mit elektronischer Differenzialsperre | •  | •            |
| Tankinhalt  | 80 l   | 80 l         |
| Einstiegsstufe am Fahrerhaus                              | •  | •            |
| Fahrerhaussitze im Aufbaustoff „Siena“                    | •  | •            |
| <b>Maße und Gewichte</b>                                  |  |              |
| Radstand  | 3.680 mm   | 3.680 mm     |
| Bereifung   | 215/60R17C   | 215/60R17C   |
| Techn. zul. Gesamtmasse im beladenen Zustand *            | 3.500 kg   | 3.500 kg     |
| Masse im fahrbereiten Zustand **                          | 2.900 kg   | 2.950 kg     |
| Anhängelast, gebremst (Gespanngewicht beachten) ***       | bis 2.000 kg   | bis 2.000 kg |

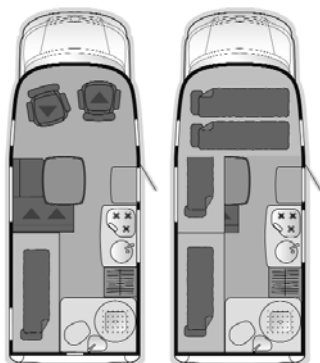
**NEU!**

|   | CO 590                  | CO 600                       |
|---|-------------------------|------------------------------|
| Gesamtlänge                                 | 5.990 mm                | 6.224 mm                     |
| Gesamtbreite                                | 2.280 mm                | 2.280 mm                     |
| Gesamthöhe                                  | 2.880 mm                | 2.880 mm                     |
| Innenbreite                                 | 2.150 mm/2.200 mm       | 2.150 mm/2.200 mm            |
| Stehhöhe                                    | 1.950 mm                | 1.950 mm                     |
| Alkovenhöhe                                 | 700 mm                  | 700 mm                       |
| Maße vordere Seitensitzgruppe               | 1.350 mm x 1.200 mm     | -                            |
| Maße Heckbett/Hecksitzgruppe (2 x optional) | 1 x 800 mm x 2.000 mm   | 2.100 mm x 1.450 mm/1.340 mm |
| Maße Alkovenbett                            | 2.100 mm x 1.430 mm     | 2.100 mm x 1.430 mm          |
| Schlafplätze                                | 3 (4)****               | 4                            |
| zulässige Personenzahl                      | 4                       | 2 (4) ****                   |
| Sicherheitsgurte insgesamt                  | 4                       | 2 (4) ****                   |
| Anzahl Seit-Rahmenfenster mit Mückenschutz  | 5 (6)                   | 7                            |
| Anzahl Serviceklappen                       | 2                       | 2                            |
| Wandstärke Wände, Dach, Boden               | 30 mm/30 mm/38 mm       | 30 mm/30 mm/38 mm            |
| Frischwasser-/Abwassertank                  | 100 l (50 l) *****/90 l | 100 l (50 l) *****/90 l      |
| Batteriekapazität                           | 105 Ah                  | 105 Ah                       |
| Kühlschrank                                 | 97 l                    | 97 l                         |
| Gaskasten                                   | 2 x 11 kg               | 2 x 11 kg                    |

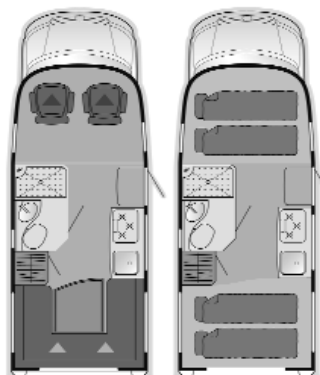
Einzelbett

Stockbetten  
Aufpreis 1.900,00 €

Colorado 590  
59.990,00 €



Colorado 600  
59.990,00 €



**Colorado**  
75 kW (102 PS), 1,9 l TDI Turbodiesel,  
5-Gang-Schaltgetriebe

- ▶ Haltegurte serienmäßig
- ▶ Haltegurte als Option

## Aufbau

- Technikboden (Unterbringung der Technik, isoliert und beheizt, Stauraumerweiterung)
- GFK-Wände mit Polystyrol-Hartschaumplatten und GFK innen (Dampfdiffusionssperre)
- GFK-Dach mit PU-Schaum und GFK innen (Dampfdiffusionssperre)
- 2-farbiges Möbeldesign „Vermont Ahorn“ mit „Ivory Stream“ Optik
- Baldachine mit integrierter Beleuchtung
- Elektrische Eintrittsstufe
- Trumatic-Heizung Combi 4
- Umluft im Technikboden
- 3-Punkt-Sicherheitsgurte Wohnraum (außer Co 600)
- Funktionsklappen
- Alkovenboden klappbar
- Kleiderschrank-Beleuchtung
- Einheitsschlüssel für gesamten Aufbau
- Stoff „Siena“ im Aufbau (Polsterung Wohnraum / Kissen / Gardinen)
- Regenschirm mit Halterung im Fahrerhaus
- Sandwichboden mit GFK an der Unterseite und Polystyrol-Hartschaumplatte

## Küche

- Auszüge mit Rollschubführung aus Metall
- Kühlschrank Dometic 97 l (bei CO 590 175 l optional)
- Kocher 3-flammig mit automatischer Zündung

## Toilettenraum

- Eingelassenes Waschbecken
- Unterschrank mit Rollo
- Separate Dusche mit Falttür (CO 600)
- Integrierte Runddusche mit Schiebetür (CO 590)
- Großer Spiegel
- Keramik-Cassettentoilette
- Getrennte Armaturen für Waschbecken und Dusche

## Wasserversorgung

- Frischwassertank „winterfest“ 100 l (50 l Fahrbetrieb)
- Abwassertank „winterfest“ 90 l
- Ablassventil für Abwassertank beheizt im Technikboden
- Ablassventil Frischwasser im Innenraum
- Druckwasserpumpe
- Festrohrsystem für Frischwasser
- Wasserversorgungsanlage entspricht dem Stand der Technik 10/2007 (Richtlinie 2002/72/EG)

## Elektroinstallation

- Elektronisches Steuergerät für Aufbauelektrik
- Elektronisches Bord-Control Panel mit Zusatzfunktionen
- Automatikladegerät
- Aufbau-Gel-Batterie 105 Ah

• = serienmäßige Ausstattung

- = nicht möglich

\* Die im Kfz-Brief angegebene „technisch zulässige Gesamtmasse im beladenen Zustand“ darf aus sicherheitstechnischen Gründen in keinem Fall überschritten werden.

\*\* incl. 75 kg Fahrer, Kühlmittel, Öl, Werkzeug, Frischwasser, Gasflaschen, Boilerinhalt, 90 % Diesel

\*\*\* Das zulässige Zuggesamtgewicht muss eingehalten werden.

\*\*\*\* Option

\*\*\*\*\* Für die Fahrt kann bei Bedarf und ausreichend vorhandener Restzuladung der mit 50 l Fassungsvermögen angegebene Wassertank auf sein tatsächliches Fassungsvermögen von 100 l gefüllt werden.

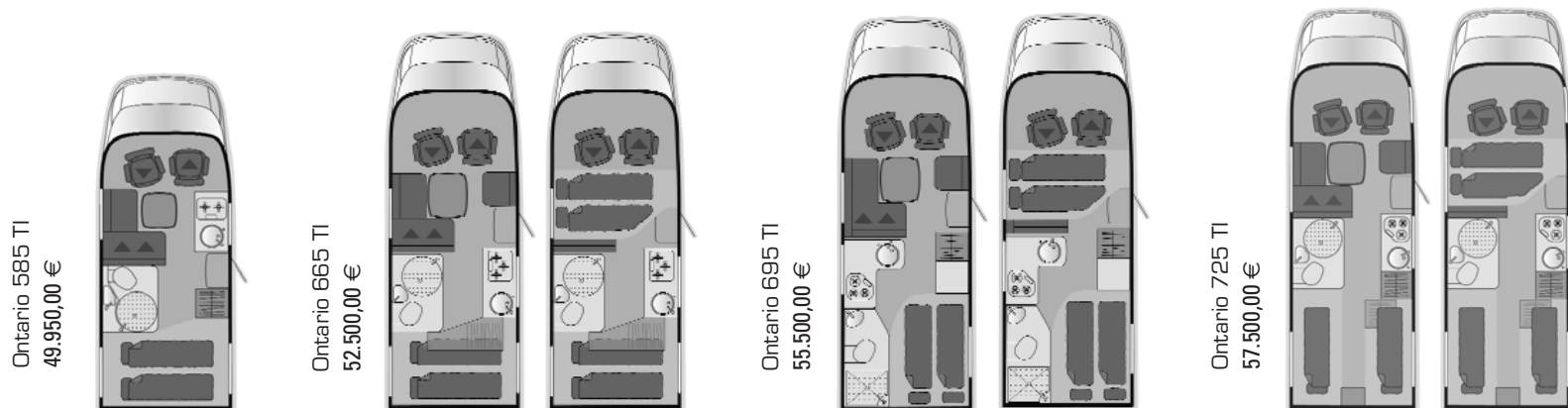
# Auf einen Blick

- 75 kW (102 PS), 1,9 l TDI Turbodiesel, 5-Gang-Schaltgetriebe
- AL-KO Breitspur Tiefrahmen Chassis
- Airbags für Fahrer und Beifahrer
- Automobiles Design mit dynamischer Linienführung
- GFK-Wände mit Polystyrol-Hartschaumplatten
- GFK-Dach mit PU-Schaum und GFK innen
- Winterfest nach DIN EN1646
- Isolierter Technikboden für Bordtechnik und als Stauraumerweiterung
- Klappbarer Alkovenboden
- Separate Dusche mit Falttür (CO 600)
- Integrierte Runddusche mit Schiebetür (CO 590)
- Keramik-Cassettentoilette
- Elektrische Einstiegsstufe

# Technische Daten | Ontario TI

|  | ON 585 TI  | ON 665 TI                        | ON 695 TI   | ON 725 TI                        |
|--|--|----------------------------------|---|----------------------------------|
| <b>Basisfahrzeug</b>                           |  |                                  |   |                                  |
| Modell   | Fiat Ducato 35 L                                       |                                  |   |                                  |
| Modell optional                                | Fiat Ducato 40 H (außer ON 585 TI)                     |                                  |   |                                  |
| Motor  | 74 kW (100 PS) Multijet 100 mit 6-Gang-Schaltgetriebe  |                                  | 96 kW (130 PS) Multijet 130 mit 6-Gang-Schaltgetriebe |                                  |
| Motor optional                                 | 96 kW (130 PS) Multijet 130 mit 6-Gang-Schaltgetriebe  |                                  |   |                                  |
| Motor optional                                 | 115 kW (160 PS) Multijet 160 mit 6-Gang-Schaltgetriebe |                                  |   |                                  |
| AL-KO Chassis                                  | •  | •                                | •   | •                                |
| Lackierung in „Classic White“                  | •  | •                                | •   | •                                |
| Antiblockier-System                            | •  | •                                | •   | •                                |
| Fix and go Pannenset                           | •  | •                                | •   | -                                |
| GFK-Hutze, isoliert                            | •  | •                                | •   | •                                |
| elegante Fenderform                            | •  | •                                | •   | •                                |
| Fahrerhaussitze im Aufbaustoff „Zermatt“       | •  | •                                | •   | •                                |
| Airbags für Fahrer und Beifahrer               | •  | •                                | •   | •                                |
| elektrische Fensterheber                       | •  | •                                | •   | •                                |
| Tankinhalt                                     | 80 l   | 80 l                             | 80 l  | 80 l                             |
| <b>Maße und Gewichte</b>                       |  |                                  |   |                                  |
| Radstand                                       | 3.770 mm   | 3.900 mm                         | 4.040 mm  | 4.040 mm                         |
| Bereifung                                      | 215 / 70R15<br>40H: 225 / 75R16C                       | 215 / 70R15<br>40H: 225 / 75R16C | 215 / 70R15<br>40H: 225 / 75R16C                      | 215 / 70R15<br>40H: 225 / 75R16C |
| Techn. zul. Gesamtmasse im beladenen Zustand * | 3.500 kg   | 3.500 kg/4.250 kg                | 3.500 kg/4.250 kg                                     | 3.500 kg/4.250 kg                |

|   | ON 585 TI                  | ON 665 TI                   | ON 695 TI                  | ON 725 TI                       |
|---|----------------------------|-----------------------------|----------------------------|---------------------------------|
| Masse im fahrbereiten Zustand **                    | 2.970 kg                   | 3.080 kg                    | 3.130 kg                   | 3.180 kg                        |
| Anhängelast, gebremst (Gespanngewicht beachten) *** | bis 2.000 kg               | bis 2.000 kg                | bis 2.000 kg               | bis 2.000 kg                    |
| Gesamtlänge   | 5.990 mm                   | 6.570 mm                    | 6.900 mm                   | 7.390 mm                        |
| Gesamtbreite  | 2.300 mm                   | 2.300 mm                    | 2.300 mm                   | 2.300 mm                        |
| Gesamthöhe  | 2.850 mm                   | 2.850 mm                    | 2.850 mm                   | 2.850 mm                        |
| Innenbreite   | 2.170 mm                   | 2.170 mm                    | 2.170 mm                   | 2.170 mm                        |
| Stehhöhe  | 1.980 mm                   | 1.980 mm                    | 1.980 mm                   | 1.980 mm                        |
| Maße vordere Seitensitzgruppe                       | 1.390 x 1.050 mm           | 1.390 x 1.050 mm            | 1.390 x 1.050 mm           | 1.390 x 1.050 mm                |
| Maße Heckbett / Hecksitzgruppe                      | 2.150 x 1.350 / 1.250 mm   | 2.150 x 1.500 mm / 1.290 mm | 1.350 x 1.950 mm           | 2.100 x 900 mm / 1.850 x 900 mm |
| Schlafplätze  | 2 (3) ****                 | 2 (4) ****                  | 2 (4) ****                 | 2 (4) ****                      |
| Zulässige Personenzahl                              | 4                          | 4                           | 4                          | 4                               |
| 3-Punkt-Sicherheitsgurte insgesamt                  | 4                          | 4                           | 4                          | 4                               |
| Anzahl Seit Rahmenfenster mit Mückenschutz          | 3                          | 4                           | 3                          | 4                               |
| Anzahl Serviceklappen                               | 2                          | 2                           | 2                          | 2                               |
| Wandstärke Wände, Dach, Boden                       | 30 / 32 / 38 mm            | 30 / 32 / 38 mm             | 30 / 32 / 38 mm            | 30 / 32 / 38 mm                 |
| Frischwasser- / Abwassertank                        | 150 l (50 l *****) / 100 l | 150 l (50 l *****) / 100 l  | 150 l (50 l *****) / 100 l | 150 l (50 l *****) / 100 l      |
| Batteriekapazität                                   | 105 Ah                     | 105 Ah                      | 105 Ah                     | 105 Ah                          |
| Kühlschrank   | 97 l                       | 117 l                       | 117 l                      | 117 l                           |
| Kühlschrank optional                                | -                          | -                           | 175 l                      | 175 l                           |
| Gaskasten   | 2 x 11 kg                  | 2 x 11 kg                   | 2 x 11 kg                  | 2 x 11 kg                       |



## Ontario TI

96 kW (130 PS), Multijet 130, 6-Gang-Schaltgetriebe

[ON 585 TI, 665 TI, Multijet 100, 74 kW/100 PS]

▶ Haltegurte serienmäßig



## Aufbau

- Winterfester GFK-Aufbau im Farbton „Classic White“
- Doppelboden durchgehend, isoliert und beheizt
- Aluminiumprofil für Boden/Wandverbindung
- 2-farbiges Möbeldesign „Vermont Ahorn und Ivory Stream“
- Leichtbaubodenplatte mit Aluminiumeinleger
- Stauraum im Doppelboden GFK-beschichtet (Boden+Wände)
- Einstellbare Leselampen
- Stoff „Zermatt“
- Moderne Wohnwelt mit doppelgenähten Polstern
- Elektrische Einstiegsstufe
- Neue Trumatic-Heizung Combi 4 (On 725Ti Combi 6)
- Seit Rahmenfenster mit Mückenschutz
- Serviceklappen
- Extrabreite Aufbautür mit Fenster (außer ON 585 TI)
- Aufbautür mit Mückengitter (nur ON 585 TI)
- Trennvorhang zum Fahrerhaus
- Einheitsschlüssel für gesamten Aufbau
- Indirekte Beleuchtung in der Hutze
- Holzfreie Wände (30mm) mit GFK außen und GFK innen (Dampfdiffusionssperre)
- GFK-Dach(32mm) mit hochwertigem XPS-Schaum und GFK innen
- Sandwichboden (38mm) mit hochwertigem XPS-Schaum und GFK an der Unterseite innen

## Küche

- Auszüge mit Rollschubführung aus Metall
- Tiefe Oberschränke, Böden mit Rüttelkanten
- Kühlschrank Dometic 117 I (ON 585 TI: 97 l)
- Kochfeld (eingelassen mit Glasabdeckung) 3-flammig (ON 585 TI 2-flammig)
- Flaschenauszug aus Metall (nicht bei On 725 TI und On 585 TI)

• = serienmäßige Ausstattung

- = nicht möglich

\* Die im Kfz-Brief angegebene „technisch zulässige Gesamtmasse im beladenen Zustand“ darf aus sicherheitstechnischen Gründen in keinem Fall überschritten werden.

\*\* incl. 75 kg Fahrer, Kühlmittel, Öl, Werkzeug, Frischwasser, Gasflaschen, Boilerinhalt, 90 % Diesel

- Unterschränke mit tiefen Auszügen und großen, formschönen Bügelgriffen

## Toilettenraum

- Eingelassenes Waschbecken
- Runddusche mit Schiebetür (On 585 TI, On 665 TI und On 725 TI)
- Separate Dusche (On 695 TI)
- Getrennte Armaturen für Waschbecken und Dusche (außer On 585 TI)
- Großer Spiegel

## Wasserversorgung

- Armaturen mit Keramikkartuschen
- Festrohrsystem für Abwasser
- Festrohrsystem für Frischwasser
- Druckwasser-Pumpe
- Frischwasser-Tank 150l (50l), isoliert und beheizt
- Entleerungsventil für Frischwassersystem
- Abwasser-Tank 100l, isoliert und beheizt
- Wasserversorgungsanlage entspricht dem Stand der Technik 10/2007 (Richtlinie 2002/72/EG)

## Elektroinstallation

- Elektronisches Steuergerät für Aufbau Elektrik
- Elektronisches Bord-Control Panel
- Elektrisches Hochleistungs-Ladegerät
- Aufbau-Batterie 105 Ah
- Deckenleuchte vom Einstieg ausschaltbar
- Anzahl Steckdosen 230 V:3
- Anzahl Steckdosen 12 V:1
- Wohnraumleuchten verschiebbar

\*\*\* Das zulässige Zuggesamtgewicht muss eingehalten werden.

\*\*\*\* Optional

\*\*\*\*\* Für die Fahrt kann bei Bedarf und ausreichend vorhandener Rest-Ladung der mit 50 l Fassungsvermögen angegebene Wassertank auf sein tatsächliches Fassungsvermögen von 150 l gefüllt werden.

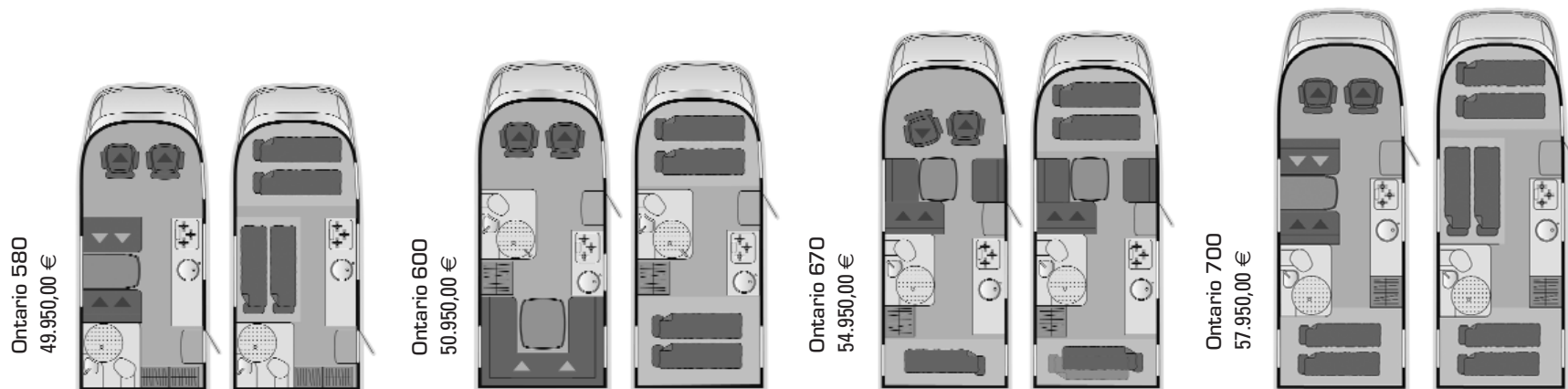
# Auf einen Blick

- AL-KO Breitspur Tiefrahmen Chassis
- Fahrer- und Beifahrer-Airbag
- 2-farbiges Möbeldesign
- Moderne Wohnwelt mit doppelgenähten Polstern
- Außendesign mit GFK-Formteilen
- Einheitsschlüssel für gesamten Aufbau
- Großer Doppelboden für Stauraumerweiterung
- Winterfest
- Acryl-Oberschränklappen
- Einstellbare Leseleuchten
- Runddusche mit Schiebetür (On 585 TI, On 665 TI und On 725 TI)
- Separate Dusche (On 695 TI)
- Frischwassertank, winterfest
- Abwassertank, winterfest
- Druckwasserpumpe
- Elektrische Einstiegsstufe

# Technische Daten | Ontario-Alkovenmodelle

|   | ON 580  | ON 600                   | ON 670  | ON 700                   |
|---|---|--------------------------|---|--------------------------|
| <b>Basisfahrzeug</b>                                |   |                          |   |                          |
| Modell  | Fiat Ducato 35 L  |                          |   |                          |
| Modell optional                                     | Fiat Ducato 40 H (außer ON 580)   |                          |   |                          |
| Motor   | 74 kW (100 PS) Multijet 100 mit 6-Gang-Schaltgetriebe   |                          | 96 kW (130 PS) Multijet 130 mit 6-Gang-Schaltgetriebe |                          |
| Motor optional                                      | 96 kW (130 PS) Multijet 130 mit 6-Gang-Schaltgetriebe<br>115 kW (160 PS) Multijet 160 mit 6-Gang-Schaltgetriebe |                          |   |                          |
| CCS Breitspur-Tiefrahmen (Spurweite 1980 mm)        | •   | •                        | •   | •                        |
| Airbags für Fahrer und Beifahrer                    | •   | •                        | •   | •                        |
| Antiblockier-System                                 | •   | •                        | •   | •                        |
| Fensterheber, elektrisch                            | •   | •                        | •   | •                        |
| Tankinhalt  | 80 l  | 80 l                     | 80 l  | 80 l                     |
| <b>Maße und Gewichte</b>                            |   |                          |   |                          |
| Radstand  | 3.000 mm  | 3.450 mm                 | 4.040 mm  | 4.040 mm                 |
| Bereifung   | 215/70R15C  | 215/70R15C<br>225/75R16C | 215/70R15C<br>225/75R16C                              | 215/70R15C<br>225/75R16C |
| Techn. zul. Gesamtmasse im beladenen Zustand *      | 3.500 kg  | 3.500 kg/4.000 kg        | 3.500 kg/4.000 kg                                     | 3.500 kg/4.000 kg        |
| Masse im fahrbereiten Zustand **                    | 2.900 kg  | 2.950 kg/2.990 kg        | 3.100 kg/3.140 kg                                     | 3.150 kg/3.190 kg        |
| Anhängelast, gebremst (Gespanngewicht beachten) *** | bis 1.500 kg  | bis 1.600 kg             | bis 1.500 kg  | bis 1.300 kg             |

|  | ON 580                    | ON 600                    | ON 670                    | ON 700                    |
|--|---------------------------|---------------------------|---------------------------|---------------------------|
| Gesamtlänge                                | 5.680 mm                  | 5.980 mm                  | 6.720 mm                  | 7.040 mm                  |
| Gesamtbreite                               | 2.300 mm                  | 2.300 mm                  | 2.300 mm                  | 2.300 mm                  |
| Gesamthöhe                                 | 3.220 mm                  | 3.220 mm                  | 3.220 mm                  | 3.220 mm                  |
| Innenbreite                                | 2.170 mm                  | 2.170 mm                  | 2.170 mm                  | 2.170 mm                  |
| Stehhöhe                                   | 1.980 mm                  | 1.980 mm                  | 1.980 mm                  | 1.980 mm                  |
| Alkovenhöhe                                | 720 mm                    | 720 mm                    | 720 mm                    | 720 mm                    |
| Maße vordere Seitensitzgruppe              | 1.900 x 1.080 mm          | -                         | 1.390 x 1.080 mm          | 1.900 x 1.100 mm          |
| Maße Heckbett/ Hecksitzgruppe              | -                         | 2.100 x 1.500 mm          | 2.150 x 880 mm (x 2)      | 2.120 x 1.480 mm          |
| Maße Alkovenbett                           | 2.100 x 1.620 mm          | 2.100 x 1.620 mm          | 2.100 x 1.620 mm          | 2.100 x 1.620 mm          |
| Maße Längsbank                             | -                         | -                         | 760 x 610 mm              | -                         |
| Schlafplätze                               | 4                         | 4                         | 4                         | 6                         |
| Zulässige Personenzahl                     | 4 (6) ****                | 2 (4) *****               | 4                         | 4 (6) *****               |
| 3-Punkt-Sicherheitsgurte insgesamt         | 4 (6) ****                | 2 (4) *****               | 4                         | 4 (6) *****               |
| Anzahl Seit Rahmenfenster mit Mückenschutz | 3                         | 5                         | 6                         | 5                         |
| Anzahl Serviceklappen                      | 4                         | 4                         | 4                         | 5                         |
| Wandstärke Wände, Dach, Boden              | 30/32/38 mm               | 30/32/38 mm               | 30/32/38 mm               | 30/32/38 mm               |
| Frischwasser-/ Abwassertank                | 150 l (50 l *****)/ 100 l | 150 l (50 l *****)/ 100 l | 150 l (50 l *****)/ 100 l | 150 l (50 l *****)/ 100 l |
| Batteriekapazität                          | 105 Ah                    | 105 Ah                    | 105 Ah                    | 105 Ah                    |
| Kühlschrank                                | 117 l                     | 117 l                     | 117 l (175 l opt.)        | 117 l (175 l opt.)        |
| Gaskasten                                  | 2 x 11 kg                 | 2 x 11 kg                 | 2 x 11 kg                 | 2 x 11 kg                 |



Ontario 580  
49.950,00 €

Ontario 600  
50.950,00 €

Ontario 670  
54.950,00 €

Ontario 700  
57.950,00 €

## Ontario

74 kW (100 PS), Multijet 100, mit 6-Gang-Schaltgetriebe (ON 580/600)

96 kW (130 PS), Multijet 130, 6-Gang-Schaltgetriebe (ON 670/700)

▶ Haltegurte serienmäßig

▶ Haltegurte als Option



## Aufbau

- GFK-Aufbau in „Classic-White“
- Winterfest nach DIN EN 1646
- Aluminiumprofile für Boden /Wandverbindung
- Wände (30 mm) mit GFK außen und GFK innen (Dampfdiffusionssperre)
- GFK-Dach (32 mm) mit hochwertigem XPS-Schaum und GFK innen
- Sandwichboden (38 mm) mit hochwertigem XPS-Schaum und GFK an der Unterseite innen
- Doppelboden (isoliert und beheizt, Stauraumerweiterung)
- Elektrische Eintrittsstufe
- Trumatic Heizung Combi 4 (On 700: Combi 6)
- Funktionsklappe
- Alkovenboden klappbar
- Alkoven beheizt und isoliert
- Trennvorhang zum Fahrerhaus
- Einheitsschlüssel für gesamten Aufbau
- Einstellbare Leseleuchten
- Stoff „Zermatt“ im Aufbau
- moderne Wohnwelt mit doppelgenähten Polstern
- 2-farbiges Möbeldesign
- Bautür mit Fenster

## Küche

- Auszüge mit Rollschubführung aus Metall
- Kühlschrank Dometic 117I
- Kocher 3-flammig
- Tiefe Oberschränke, Böden mit Rüttelkanten
- Flaschenauszug aus Metall
- Unterschränke mit tiefen Auszügen und großen, formschönen Bügelgriffen

## Toilettenraum

- Eingelassenes Waschbecken
- Unterschrank mit Rollo
- Runddusche mit Schiebetür
- Großer Spiegel
- Cassettentoilette „Thetford C-200“
- Getrennte Armaturen für Waschbecken und Dusche

## Wasserversorgung

- Frischwassertank „winterfest“ 150 l (50 l\*\*\*\*\*)
- Abwassertank „winterfest“ 100 l
- Druckwasserpumpe
- Ablassventil Frischwasser im Innenraum
- Festrohrsystem für Frischwasser
- Wasserversorgungsanlage entspricht dem Stand der Technik 10/2007 (Richtlinie 2002/72/EG)

## Elektroinstallation

- Elektronisches Steuergerät für Aufbauelektrik
- Elektronisches Bord-Control Panel mit Zusatzfunktionen
- Automatikladegerät
- Aufbau-Batterie 105 Ah

• = serienmäßige Ausstattung

- = nicht möglich

\* Die im Kfz-Brief angegebene „technisch zulässige Gesamtmasse im beladenen Zustand“ darf aus sicherheitstechnischen Gründen in keinem Fall überschritten werden.

\*\* incl. 75 kg Fahrer, Kühlmittel, Öl, Werkzeug, Frischwasser, Gasflaschen, Boilerinhalt, 90 % Diesel

\*\*\* Das zulässige Zugesamtgewicht muss eingehalten werden.

\*\*\*\* Nur mit Gurten entgegen der Fahrtrichtung.

\*\*\*\*\* Nur mit Gurten entgegen der Fahrtrichtung und 40 H Chassis.

\*\*\*\*\* Nur mit Gurten in der Hecksitzgruppe

\*\*\*\*\* Für die Fahrt kann bei Bedarf und ausreichend vorhandener Rest-Zuladung der mit 50 l Fassungsvermögen angegebene Wassertank auf sein tatsächliches Fassungsvermögen von 150 l gefüllt werden.

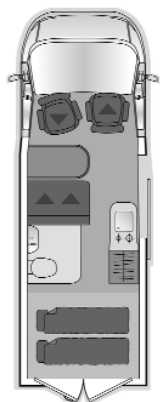
# Auf einen Blick

- 96 kW (130 PS), Multijet 130-Motor, mit 6-Gang-Schaltgetriebe (ON 580/600 Option)
- Fahrer- und Beifahrer-Airbag
- 2-farbiges Möbeldesign
- Moderne Wohnwelt mit doppelgenähten Polstern
- Außendesign mit GFK-Formteilen
- Einheitsschlüssel für gesamten Aufbau
- Großer Doppelboden für Stauraumerweiterung
- Winterfest
- Klappbarer Alkovenboden
- Acryl-Oberschränklappen
- Einstellbare Leseleuchten
- Runddusche mit Schiebetür
- Frischwassertank, winterfest
- Abwassertank, winterfest
- Druckwasserpumpe
- Elektrische Einstiegsstufe

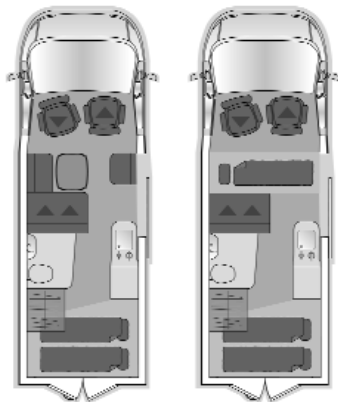
|   | DA 590   | DA 595 <b>NEU!</b> |
|---|--|--------------------|
| <b>Basisfahrzeug</b>                                      |  |                    |
| Modell  | Fiat Ducato  |                    |
| Motor   | 88 kW (120 PS) Multijet 120 mit 6-Gang-Schaltgetriebe  |                    |
| Motor optional  | 115 kW (160 PS) Multijet 160 mit 6-Gang-Schaltgetriebe |                    |
| Fahrerhaussitze drehbar mit Armlehnen                     | •  | •                  |
| Airbags für Fahrer und Beifahrer                          | •  | •                  |
| Antiblockier-System mit elektronischer Differenzialsperre | •  | •                  |
| Außenspiegel, elektrisch einstell- und beheizbar          | •  | •                  |
| ASR   | •  | •                  |
| Klimaanlage   | •  | •                  |
| Radio mit CD  | •  | •                  |
| Zentralverriegelung                                       | •  | •                  |
| Fensterheber, elektrisch                                  | •  | •                  |
| Lenkrad mit Bedienelementen für Radio                     | •  | •                  |
| Ersatzrad   | •  | •                  |
| Tankinhalt  | 80 l   | 80 l               |

|   | DA 590                          | DA 595 <b>NEU!</b>              |
|---|---------------------------------|---------------------------------|
| <b>Maße und Gewichte</b>                            |                                 |                                 |
| Radstand  | 4.040 mm                        | 4.040 mm                        |
| Bereifung   | 215/70 R15                      | 215/70 R15                      |
| Techn. zul. Gesamtmasse im beladenen Zustand *      | 3.300 kg                        | 3.300 kg                        |
| Masse im fahrbereiten Zustand **                    | 2990 kg/3.030 kg (160 Multijet) | 2990 kg/3.030 kg (160 Multijet) |
| Anhängelast, gebremst (Gespanngewicht beachten) *** | bis zu 2.500 kg                 | bis zu 2.500 kg                 |
| Gesamtlänge   | 5.990 mm                        | 5.990 mm                        |
| Gesamtbreite  | 2.050 mm                        | 2.050 mm                        |
| Gesamthöhe  | 2.650 mm                        | 2.650 mm                        |
| Innenbreite   | 1.940 mm                        | 1.940 mm                        |
| Stehhöhe  | 1.895 mm                        | 1.895 mm                        |
| Maße Heckbett/Hecksitzgruppe                        | 1.400 mm x 1.900 mm             | 1.300 mm / 1.100mm x 1.900 mm   |
| Schlafplätze  | 2                               | 2 (3)                           |
| Zulässige Personenzahl                              | 4                               | 4                               |
| Sicherheitsgurte insgesamt                          | 4                               | 4                               |
| Frischwasser-/Abwassertank                          | 100 l/90 l                      | 100 l/90 l                      |
| Batteriekapazität                                   | 100 Ah                          | 100 Ah                          |
| Kühlschrank   | 80 l                            | 80 l                            |
| Gaskasten   | 2 x 5 kg                        | 2 x 5 kg                        |

Davis 590  
42.980,00 €



Davis 595  
42.980,00 €



## Davis

88 kW (120 PS), Multijet 120,  
6-Gang-Schaltgetriebe

► Haltegurte serienmäßig

## Aufbau

- Fahrzeug-Lackierung in Silber-Metallic
- Dachreling
- Seitenschweller
- 2-farbiges Möbeldesign
- Leseleuchten
- Elektrische Eintrittsstufe
- Dieselheizung Air-Top 3900 mit Booster
- Vier 3-Punkt-Sicherheitsgurte
- Zentralverriegelung für den gesamten Aufbau
- Stoff „Zermatt“ im Aufbau
- Teppichboden im Fahrerhaus und Wohnraum
- Festbett zum Hochklappen
- Großer Stauraum unter Festbett
- Tisch schwenkbar

## Küche

- Kühlschrank 80 l
- Kocher 2-flammig
- Küchenschrank von innen und außen zugänglich (Davis 590)

## Toilettenraum

- Dusche
- Kassettentoilette
- Spiegel
- Waschbecken, verschiebbar

## Wasserversorgung

- Frischwassertank 100 l, frostsicher im Innenraum
- Abwassertank Unterflur 90 l, beheizbar
- Leitungssystem Frischwasser, frostgeschützt im Innenraum
- Leitungssystem Abwasser, isoliertes Festrohr-System
- Wasserpumpe
- Warmwasserboiler 10 l
- Wasserversorgungsanlage entspricht dem Stand der Technik 10/2007 (Richtlinie 2002/72/EG)

## Elektroinstallation

- Elektronisches Steuergerät für Aufbauelektrik
- Elektronisches Bord-Control Panel mit Zusatzfunktionen
- Hochleistungs-ladegerät 20 Ah
- Aufbau-Batterie 100 Ah

## Auf einen Blick

- Fahrzeug-Lackierung in Silber-Metallic
- 88 kW (120 PS), Multijet-120-Motor, mit 6-Gang-Schaltgetriebe
- Airbags für Fahrer und Beifahrer
- ASR
- Klimaanlage
- Radio mit CD
- Zentralverriegelung
- Dachreling
- Seitenschweller
- Elektrische Eintrittsstufe
- 2-farbiges Möbeldesign
- Bad mit Waschbecken, Kassettentoilette und Dusche
- Leistungsstarke Dieselheizung (3,9 kW)

\* = serienmäßige Ausstattung

- = nicht möglich

\*\* incl. 75 kg Fahrer, Kühlmittel, Öl, Werkzeug, Frischwasser, Gasflaschen, Boilerinhalt, 90 % Diesel

\*\*\* Das zulässige Zugesamtgewicht muss eingehalten werden.

\* Die im Kfz-Brief angegebene „technisch zulässige Gesamtmasse im beladenen Zustand“ darf aus sicherheitstechnischen Gründen in keinem Fall überschritten werden.

# ||||||| Sonderausstattung alle Modelle

| Code               | Sonderausstattung  | Colorado TI | Colorado Alkoven | Ontario TI | Ontario Alkoven | Davis | Mehrgewicht in kg | Preis in € (inkl. MwSt) |
|--------------------|--|-------------|------------------|------------|-----------------|-------|-------------------|-------------------------|
| <b>Fahrgestell</b> |  |             |                  |            |                 |       |                   |                         |
| 2160               | 2,5 TDI Motor - Volkswagen - 130 PS/96 kW - 6-Gang Schaltgetriebe  | 0           | 0                | -          | -               | -     | 75                | 2.235,00                |
| 2165               | 2,5 TDI Motor - Volkswagen - 174 PS/128 kW - 6-Gang Schaltgetriebe   | 0           | 0                | -          | -               | -     | 80                | 5.120,00                |
| 2111               | 130 PS/96 kW Motor Fiat (Aufpreis ggü. 100PS/74 kW)  | -           | -                | •          | •/0             | -     | 15                | 1.870,00                |
| 2112               | 160 PS/115 kW Motor Fiat (Aufpreis ggü. 130 PS/96 kW bzw. 120 PS/88 kW bei Davis)  | -           | -                | 0          | 0/-             | 0     | 65                | 2.450,00                |
| 2154               | Airbags Fahrer und Beifahrer   | •           | •                | •          | •               | •     | 4                 | 590,00                  |
| 2220               | Alu Felgen 15" für Ducato 35L  | -           | -                | 0          | 0               | -     | -                 | 720,00                  |
| 2223               | Alu Felgen 16" für Ducato 40H  | -           | -                | 0          | 0/-             | -     | -                 | 790,00                  |
| 2226               | Alu Felgen 17" für Colorado  | 0           | 0                | -          | -               | -     | -                 | 1.090,00                |
| 2561               | Außenspiegel elektrisch verstellbar und beheizbar - Nur in Verbindung mit FH Komfortpaket Colorado (2842) bzw. Ontario (2837)  | 0           | 0                | 0          | 0               | •     | 4                 | 240,00                  |
| 2133               | Automatikgetriebe Fiat (Alko Fahrgestell) - Nur in Verbindung mit 160 PS Motor   | -           | -                | 0          | -               | -     | 40                | 1.870,00                |
| 2134               | Automatik Getriebe Fiat Fahrgestell (inkl. ESP / ASR und Hill Holder) - Nur in Verbindung mit 160 PS Motor   | -           | -                | -          | 0               | 0     | 40                | 2.490,00                |
| 2137               | Automatikgetriebe Volkswagen für 130 PS und 174 PS Motor (nur i.V. mit Motoren 2160 oder 2165)   | 0           | 0                | -          | -               | -     | 40                | 2.045,00                |
| 2251               | Ersatzrad (grundrissabhängig)  | 0           | 0                | 0          | 0               | •     | 45                | 390,00                  |
| 2842               | Fahrerhaus Komfortpaket Colorado (Klimaanlage Fahrerhaus, Tempomat, Bordcomputer, Zentralverriegelung, Stoßfänger in Wagenfarbe, Fahrer- und Beifahrersitz mit Armlehnen, Höhenverstellung und Lendenwirbelstütze, Außenspiegel elektrisch einstell- und beheizbar, Fensterheber elektrisch) | 0           | 0                | -          | -               | -     | -                 | 2.990,00                |
| 2837               | Fahrerhaus Komfortpaket Ontario (Klimaanlage Fahrerhaus, Tempomat, Radio mit CD und Spiegelantenne, Lenkrad mit Bedienelementen, elektr. Außenspiegel, Sitze höhenverstellbar mit jeweils zwei Armlehnen)  | -           | -                | 0          | 0               | -     | 40                | 2.490,00                |
| 2311               | Fahrgestell 40H statt 35L (Aufpreis) - Grundrissabhängig   | -           | -                | 0          | 0/-             | -     | 40                | 1.490,00                |
| 2710               | Klimaanlage Fahrerhaus Fiat manuell (im Rahmen des FH Komfort Pakets) mit Pollenfilter   | -           | -                | 0          | 0               | •     | 30                | 1.260,00                |
| 2732               | Klimaanlage Fahrerhaus Volkswagen (manuelle Regelung, mit Pollenfilter)  | 0           | 0                | -          | -               | -     | 30                | 1.260,00                |
| 2402               | Außenfarbe in Silber Metallic (Seitenwände im Aluminium Blech)   | -           | -                | 0          | 0               | -     | 10                | 2.950,00                |
| 2407               | Lackierung komplettes Fahrzeug in Silber Metallic  | 0           | 0                | -          | -               | •     | 10                | 7.250,00                |
| 2409               | Lackierung komplettes Fahrzeug in frescogrün Metallic  | 0           | 0                | -          | -               | -     | 10                | 7.250,00                |
| 2408               | Lackierung komplettes Fahrzeug in wheatbeige Metallic  | 0           | 0                | -          | -               | -     | 10                | 7.250,00                |
| 2118               | Partikelfilter Fiat (nicht möglich mit Automatik - 2133 bzw. 2134)   | -           | -                | 0          | 0               | -     | 10                | 980,00                  |

• = serienmäßige Ausstattung

0 = Sonderausstattung gegen Aufpreis

- = nicht möglich

| Code              | Sonderausstattung   | Colorado TI | Colorado Alkoven | Ontario TI | Ontario Alkoven | Davis | Mehrgewicht in kg | Preis in € (inkl. MwSt) |
|-------------------|---|-------------|------------------|------------|-----------------|-------|-------------------|-------------------------|
| 2119              | Partikelfilter VW   | •/0         | •/0              | -          | -               | -     | 10                | 630,00                  |
| 2571              | Tempomat Fiat (im Rahmen des Fahrerhaus Komfort Paket Ontario - 2837)   | -           | -                | 0          | 0               | •     | 1                 | 450,00                  |
| 2573              | Tempomat VW (im Rahmen des Fahrerhaus Komfort Paket Colorado - 2842)  | 0           | 0                | -          | -               | -     | 1                 | 310,00                  |
|                   | Tyre Fit (Kompressor und Reifen-Dichtmittel)  | •           | •                | •          | •               | -     | -                 | -                       |
| 2752              | Zusatzheizung (Motor Zuheizer - keine Standheizung)   | 0           | 0                | -          | -               | -     | 4                 | 320,00                  |
| <b>Fahrerhaus</b> |   |             |                  |            |                 |       |                   |                         |
| 3855              | Armaturenbrett in Alu Optik   | -           | -                | 0          | 0               | 0     | 1                 | 270,00                  |
| 3857              | Designpaket für Fahrerhaus (Optik Paket für Armaturenbrett und Türen Innenverkleidung)                              | 0           | 0                | -          | -               | -     | 1                 | 390,00                  |
| 3671              | Fahrerhausteppich   | 0           | 0                | 0          | 0               | •     | 3                 | 80,00                   |
| 3811              | Feuerlöscher  | 0           | 0                | 0          | 0               | 0     | 4                 | 60,00                   |
| 3260              | Navigationssystem DVD, mit TMC, Radio, CD und integrierter Rückfahrkamera   | 0           | 0                | 0          | 0               | -     | 9                 | 2.550,00                |
| 3227              | Radio mit CD im Fahrerhaus (inkl. Radiovorbereitung)  | 0           | 0                | 0          | 0               | •     | 4                 | 550,00                  |
| 3211              | Radio-Vorbereitung mit Spiegelantenne und Lautsprecher im Fahrerhaus  | -           | -                | 0          | 0               | -     | 1                 | 300,00                  |
| 3311              | Rückfahrkamera (farbig) mit TFT-Farbmonitor   | 0           | 0                | 0          | 0               | -     | 6                 | 1.150,00                |
| 3661              | Thermo-Trennvorhang zum Fahrerhaus  | -           | -                | -          | 0/-             | -     | 4                 | 320,00                  |
| 3613              | Thermo-Vorhang (Rundum-Isolierung Fahrerhaus)   | 0           | 0                | 0          | 0               | •     | 5                 | 550,00                  |
| 3611              | Winter-Isoliermatten Fahrerhaus Scheiben innen  | -           | -                | 0          | 0               | 0     | 2                 | 110,00                  |
| 3512              | Beifahrersitz höhenverstell- und drehbar für Niveaueausgleich CO 590 (am Fahrersitz-Serienausstattung)              | -           | 0                | -          | -               | -     | 6                 | 1.245,00                |
| <b>Aufbau</b>     |   |             |                  |            |                 |       |                   |                         |
| 7319              | Alarmanlage, Ultraschall-Überwachung, Sirene, Wegfahrsperrung und Gassensor, mit Fernbedienung inkl. Türabsicherung | 0           | 0                | -          | -               | -     | 5                 | 1.740,00                |
| 5511              | Alkovenfenster links  | -           | •                | -          | 0               | -     | 4                 | 310,00                  |
| 5124              | Anhängekupplung Volkswagen (abnehmbar)  | 0/-         | 0/-              | -          | •               | -     | 30                | 1.560,00                |
| 5122              | Anhängekupplung Fiat  | -           | -                | 0          | 0               | 0     | 35                | 1.350,00                |
| 5411              | Außenbeleuchtung  | 0           | 0                | 0          | 0               | -     | 1                 | 140,00                  |
| 7322              | 2. Batterie 105 Ah (inkl. 16 A Ladegerät) Aufpreis  | 0           | 0                | 0          | 0               | -     | 24                | 320,00                  |
| 6231              | Bett elektrisch höhenverstellbar  | -           | -                | -          | 0/-             | -     | 20                | 490,00                  |
| 5220              | Dach - Heckleiter   | 0           | 0                | 0          | 0               | 0     | 8                 | 540,00                  |
| 5324              | Dach - Lastenträger-Set   | 0           | 0                | 0          | 0               | -     | 7                 | 210,00                  |
| 5535              | Dachhaube Heki  | 0           | 0                | 0          | 0               | -     | 23                | 1.040,00                |

# Sonderausstattung alle Modelle

| Code               | Sonderausstattung  | Colorado TI | Colorado Alkoven | Ontario TI | Ontario Alkoven | Davis | Mehrgewicht in kg | Preis in € (inkl. MwSt) |
|--------------------|--|-------------|------------------|------------|-----------------|-------|-------------------|-------------------------|
| 5534               | Dachhaube Heki elektrisch  | 0           | 0                | 0          | 0               | -     | 23                | 1.400,00                |
| 5532               | Dachhaube mit elektrischen Lüfter  | 0           | 0                | 0          | 0               | -     | 3                 | 320,00                  |
| 5521               | Dach-Panorama Glasdach "Sun Roof", isoliert                                      | -           | -                | 0          | -               | -     | 15                | 1.040,00                |
| 5144               | Fahrradhalterung für 2 Fahrräder - Einbau in der Heckgarage (grundrissabhängig)  | -           | -                | 0/-        | 0/-             | -     | 8                 | 230,00                  |
| 5141               | Fahrradträger für 2 Fahrräder (bis 60 kg)  | 0           | 0                | 0          | 0               | 0     | 6                 | 320,00                  |
| 5140               | Fahrradträger für 2 Fahrräder tiefgesetzt, mit Leuchenträger                     | 0           | 0                | 0          | 0               | 0     | 10                | 690,00                  |
| 5163               | Fahrradträger für 2 Fahrräder absenkbar  | -           | -                | 0          | 0               | -     | 10                | 490,00                  |
| 5146               | Fahrradträger - Erweiterungskit von 2 auf 4 Fahrräder (bis 60 kg)                | 0           | 0                | 0          | 0               | -     | 1                 | 70,00                   |
| 5512               | Fenster im Toilettenraum (grundrissabhängig)                                     | 0           | 0                | 0          | 0/-             | -     | 4                 | 430,00                  |
| 5516               | Fenster, links zusätzlich bei Heckbett   | -           | -                | 0/-        | 0/-             | -     | 5                 | 370,00                  |
| 7516               | Gas Anlage SecuMotion Komfort  | 0           | 0                | 0          | 0               | -     | 1                 | 320,00                  |
| 7220               | Heizung Combi 6 (Aufpreis zu Combi 4)  | 0           | 0                | 0/-        | 0/-             | -     | -                 | 270,00                  |
| 7229               | Heizung Combi 6 EH (Aufpreis zu Combi 4)   | 0           | 0                | 0/-        | 0/-             | -     | -                 | 540,00                  |
| 7226               | Heizung Combi 6 EH (Aufpreis zu Combi 6)   | -           | -                | 0/-        | 0/-             | -     | 5                 | 370,00                  |
| 7211               | Klimaanlage 230 V (Einbau auf dem Dach) - grundrissabhängig                      | 0           | 0                | 0          | 0               | -     | 40                | 1.730,00                |
| <b>Küche</b>       |  |             |                  |            |                 |       |                   |                         |
| 7231               | Backofen mit Grill (grundrissabhängig : nur i.V. mit 175 l Kühlschrank)          | -           | -                | 0/-        | 0/-             | -     | 17                | 590,00                  |
| 7237               | Backofen mit Grill kombiniert mit Kühlschrank 175 l mit AES und Dunstabzugshaube | -           | -                | 0/-        | 0/-             | -     | 38                | 1.490,00                |
| 7230               | Dunstabzugshaube   | 0           | 0                | 0          | 0               | -     | 3                 | 210,00                  |
| 7253               | Kühlschrank 175l (grundrissabhängig)   | -           | 0/-              | 0/-        | 0/-             | -     | 18                | 990,00                  |
| <b>Wohnbereich</b> |  |             |                  |            |                 |       |                   |                         |
| 5111               | Komfortstützen hinten  | 0           | 0                | 0          | 0               | -     | 21                | 270,00                  |
| 3215               | Lautsprecher (2) im Aufbau   | 0           | 0                | 0          | 0               | -     | 4                 | 190,00                  |
| 5241               | Markise 3 m mechanisch   | 0/-         | 0                | -          | 0/-             | -     | 27                | 710,00                  |
| 5242               | Markise 3,5 m mechanisch   | 0/-         | -                | 0/-        | 0/-             | -     | 29                | 820,00                  |
| 5248               | Markise 3,7 m mechanisch   | -           | -                | -          | -               | 0     | 32                | 820,00                  |
| 5243               | Markise 4 m mechanisch   | -           | -                | 0/-        | -               | -     | 36                | 1.030,00                |
| 5244               | Markise 4,5 m mechanisch   | -           | -                | 0/-        | 0/-             | -     | 44                | 1.160,00                |

• = serienmäßige Ausstattung

0 = Sonderausstattung gegen Aufpreis

- = nicht möglich



| Code                    | Sonderausstattung   | Colorado TI | Colorado Alkoven | Ontario TI | Ontario Alkoven | Davis | Mehrgewicht in kg | Preis in € (inkl. MwSt) |
|-------------------------|---|-------------|------------------|------------|-----------------|-------|-------------------|-------------------------|
| 5151                    | Motorrad-Bühne - fahrgestellabhängig (bei Fiat nur in Verbindung mit 40H) - nicht i.V. mit Anhängerkupplung | 0           | 0                | 0/-        | 0/-             | -     | 50                | 1.640,00                |
| 5576                    | Mückengitter für Aufbau   | 0           | 0                | 0          | 0               | -     | 5                 | 300,00                  |
| 6651                    | Serviceklappe im Heck (Verstauung im Doppelboden - größten- und grundrissabhängig)                          | -           | -                | -          | 0/-             | -     | 3                 | 610,00                  |
| 6656                    | Serviceklappe: Garagentür zusätzlich (links), grundrissabhängig   | 0/-         | •/0              | 0/-        | 0/-             | -     | -                 | 610,00                  |
| 6321                    | Sicherheitsgurte und Kopfstützen entgegen der Fahrtrichtung (2 Beckengurte)                                 | -           | -                | -          | 0/-             | -     | 30                | 490,00                  |
| 2752                    | Zusatzheizung (Zuheizer - keine Standheizung)   | -           | -                | -          | 0               | 0     | 4                 | 320,00                  |
| 6323                    | Sicherheitsgurte und Kopfstützen im Heck (in Fahrtrichtung)   | -           | 0/-              | -          | 0/-             | -     | 30                | 890,00                  |
| 7271                    | Solaranlage 1 x 75 Watt geregelt (grundrissabhängig)  | 0           | 0                | 0          | 0               | -     | 24                | 1.450,00                |
| 7311                    | Steckdose 12 V zusätzlich   | 0           | 0                | 0          | 0               | -     | 1                 | 80,00                   |
| 7312                    | Steckdose 230 V zusätzlich  | 0           | 0                | 0          | 0               | -     | 1                 | 80,00                   |
| 7625                    | Toilettenentlüftung (SOG)   | 0           | 0                | 0          | 0               | -     | 2                 | 210,00                  |
| 3815                    | Tresor  | 0           | 0                | 0          | 0               | 0     | 2                 | 270,00                  |
| <b>Stoffkombination</b> |   |             |                  |            |                 |       |                   |                         |
| 6150                    | Lederpolsterung inkl. Fahrerhaussitze - Beige   | 0           | 0                | -          | -               | -     | 6                 | 2.350,00                |
| 6151                    | Lederpolsterung inkl. Fahrerhaussitze - Braun   | 0           | 0                | 0          | 0               | -     | 6                 | 2.350,00                |
| 6141                    | Lederpolsterung inkl. Fahrerhaussitze - Schwarz   | 0           | 0                | 0          | 0               | -     | 6                 | 2.350,00                |
| 6900                    | Polsterstoff Zermatt  | 0           | 0                | •          | •               | •     | -                 | 350,00                  |
| 6156                    | Polsterstoff Siena  | •           | •                | -          | -               | -     | -                 | 450,00                  |
| 6914                    | Polsterstoff Aspen  | 0           | 0                | 0          | 0               | -     | -                 | 350,00                  |
| 6901                    | Polsterstoff Trebano  | -           | -                | 0          | 0               | -     | -                 | 450,00                  |
| 6902                    | Polsterstoff Vulcano  | 0           | 0                | 0          | 0               | -     | -                 | 450,00                  |
| 6273                    | Teppichboden im Aufbau  | 0           | 0                | 0          | 0               | •     | 5                 | 210,00                  |
| <b>TV-Anlage</b>        |   |             |                  |            |                 |       |                   |                         |
| 3441                    | Flachbildschirm /15.1", TFT, 12V, nur in Verbindung mit 3446  | 0           | 0                | 0          | 0               | -     | 9                 | 990,00                  |
| 3445                    | Flachbildschirm 15", TFT mit Flachbildschirmauszug in Hutze (inkl. TV Vorbereitung)                         | 0           | -                | -          | -               | -     | 9                 | 1.430,00                |
| 3446                    | TV-Vorbereitung mit 230 und 12 Volt Steckdosen + Antennenkabel und Flachbildschirm Halterung                | 0           | 0                | 0          | 0               | -     | 3                 | 410,00                  |
| 3423                    | SAT-Antenne manuell (mit Gelenkmast und digital Receiver)   | 0/-         | 0                | 0/-        | 0               | -     | 12                | 1.260,00                |

# ||||| Sonderausstattung alle Modelle

| Code                | Sonderausstattung   | Colorado TI | Colorado Alkoven | Ontario TI | Ontario Alkoven | Davis | Mehrgewicht in kg | Preis in € (inkl. MwSt) |
|---------------------|---|-------------|------------------|------------|-----------------|-------|-------------------|-------------------------|
| 3426                | SAT-Antenne vollautomatisch (digital) mit common interface  | 0           | 0                | 0          | 0               | -     | 15                | 2.690,00                |
| 7221                | Wärmetauscher (Nutzung der Motorwärme zur Aufbau-Heizung während der Fahrt) - Bei Colorado nur in Verbindung mit Motor Zuheizung - 2752 | 0           | 0                | 0          | 0               | -     | 13                | 540,00                  |
| 6220                | Zusatzbett (Umbau Sitzgruppe) für 1 Person  | 0/-         | 0/-              | 0/-        | -               | -     | 6                 | 490,00                  |
| 6224                | Zusatzbett (Umbau Sitzgruppe) für zwei Personen   | 0/-         | -                | 0          | -               | -     | 1                 | 590,00                  |
| <b>Auslieferung</b> |   |             |                  |            |                 |       |                   |                         |
| 9009                | Gasprüfbescheinigung, Kfz-Brief, TÜV-Abnahme und Vorracht   | 0           | 0                | 0          | 0               | -     | -                 | 390,00                  |
| 9011                | Übergabeinspektion  | 0           | 0                | -          | -               | -     | -                 | 185,00                  |

• = serienmäßige Ausstattung

0 = Sonderausstattung gegen Aufpreis

- = nicht möglich

Durch den Einbau von Zusatzteilen, wie z. B. Dachkoffer, Motorradträger, Klimageräte, Markisen, Fahrradträger, in das mit dem Wohnaufbau versehene Fahrzeug, können sich die Abmessungen und Eigenschaften des Fahrzeuges verändern. Zusätzlich erhöht sich das Leergewicht nach Einbau von Sonderausstattungen. Bitte beachten Sie auch die zulässige Achslast und Zuladungsreserven. Bei der Kombination mehrerer ZubehörkompONENTEN auf dem Fahrzeugdach ist die Gesamttraglast und der zur Verfügung stehende Platz zu berücksichtigen. Die Karmann-Mobil Vertriebs GmbH übernimmt keine Haftung für etwaige negative Auswirkungen, die durch den Einbau derartiger Zusatzgeräte in das Fahrzeug auftreten können, sofern es sich nicht um ORIGINAL KARMANN-MOBIL-TEILE

handelt und diese nicht nach den KARMANN-MOBIL-RICHTLINIEN eingebaut bzw. befestigt werden. Eine Differenz von ±5% bei den Maßen und Gewichten behalten wir uns vor. Die Angaben über Lieferumfang, Aussehen, Leistungen, Maße und Gewichte der Fahrzeuge entsprechen den zum Zeitpunkt der Drucklegung vorhandenen Kenntnissen. Sie können sich bis zum Fahrzeugkauf ändern. Ihr Händler wird Sie gern über etwaige Änderungen informieren.

Ausgabe August 2008

**KARMANN-MOBIL Vertriebs GmbH**

Kreuznacher Straße 78

D-55576 Sprendlingen

Telefon: +49 (0) 6701-203 800

Fax: +49 (0) 6701-203 869

www.karmann-mobil.de

Alle Angaben sind unverbindliche Preisempfehlungen ab Werk, inkl. MwSt., zzgl. Überführungskosten, TÜV-Abnahme, Kfz-Brief

Preise gültig ab August 2008