



CARACTÉRISTIQUES TECHNIQUES ET ÉQUIPEMENTS CAMPING-CARS

2024 | 2025 AOÛT 2024

www.karmann-mobil.de

KARMANN





BIENVENUE CHEZ KARMANN MOBIL SAISON 2024/2025

CONTENU

Nouveautés

Nouveaux modèles de la saison 2024/2025

Page 3

Poids des véhicules

Informations importantes sur les poids des véhicules

Page 4

Équipement en série

Aperçu des équipements en série de tous les modèles

Page 6

Équipement Davis

Lignes d'équipements du Davis Trendstyle et Lifestyle

Page 7

Caractéristiques techniques

Caractéristiques techniques de tous les modèles

Page 8

Équipements optionnels

Packs équipements optionnels pour tous les modèles

Page 11

Équipement spécial

Équipements spéciaux de tous les modèles

Page 12

Aperçu des modèles

Tous les Duncan, Dexter et Davis en un coup d'œil

Page 15

Indications générales

Page 16



LE NOUVEAU DUNCAN SÛR ET CONFORTABLE AU QUOTIDIEN, POLYVALENT ET PROFESSIONNEL LORS DES LOISIRS – PAGE 8



LE NOUVEAU DAVIS 595 TS
LE CAMPING-CAR IDÉAL
POUR LES FAMILLES ET LES
LOISIRS ACTIFS – PAGE 9



LE NOUVEAU DAVIS 610 LS
COMPACT ET VARIABLE POUR
LES ACTIVITÉS SPORTIVES ET
LE TRANSPORT – PAGE 10



INFORMATIONS IMPORTANTES SUR LES POIDS DES VÉHICULES

Chaque véhicule en ordre de marche étant uniquement homologué pour un poids total défini par le fabricant, les indications de poids lors de l'acquisition d'un cam-ping-car ou d'un van sont particulièrement importantes. Cela vaut en particulier pour la sélection des packs et équipements spéciaux montés départ usine. Le poids total autorisé pour la circulation ne doit en aucun cas être dépassé pendant la conduite.

C'est pourquoi, nous souhaitons, avec les informations suivantes, vous faciliter la configuration de votre véhicule et vous expliquer les prescriptions légales relatives aux poids de véhicules. Veuillez les lire attentivement avant de commencer la configuration de votre véhicule, et consulter votre partenaire commercial en cas de questions.

1. Le poids total autorisé en charge

Vous trouverez le poids total autorisé en charge dans les caractéristiques techniques de nos camping-cars et vans et dans le configurateur.

Il s'agit ici du poids total défini par le fabricant que le véhicule ne doit pas dépasser pendant la conduite. Dans de nombreux pays européens, y compris l'Allemagne, le non-respect de cette disposition expose à une amende. Le conducteur du véhicule étant responsable du respect du poids total autorisé, nous vous recommandons de contrôler et de peser votre véhicule avant chaque trajet.

2. La masse en ordre de marche

La masse en ordre de marche comprend le poids du véhicule avec le réservoir de carburant rempli à au moins 90 % de sa capacité de remplissage, y compris le poids du conducteur comptabilisé à raison de 75 kg, du carburant et des fluides, avec équipement standard selon les indications du fabricant ainsi que, le cas échéant, le poids de la structure, de la cabine du conducteur, de l'attelage et du kit de réparation des pneus.

Vous trouverez également des indications relatives à la masse en ordre de marche dans les caractéristiques techniques de nos camping-cars et de nos vans ainsi que dans le configurateur.

Veuillez noter que la masse en ordre de marche se réfère à une valeur calculée dans le cadre du processus d'homologation du type qui est soumise à des variations légales jusqu'à +/- 5 %.

Étant donné que ces variations légales ont un impact sur la charge utile restante du véhicule individuel, la survenue de variations légales doit être prévue d'ores et déjà lors de la configuration et de la sélection des packs et équipements spéciaux.

Exemple : Dans les caractéristiques techniques, une masse en ordre de marche de 2 910 kg est indiquée pour l'implantation choisie. Cette valeur calculée est soumise à des variations légales de l'ordre de +/- 5 %, soit de +/- 146 kg. La masse en ordre de marche du véhicule individuel peut ainsi se situer entre 2 764 kg et 3 056 kg.

Nous indiquons également les variations légales dans les caractéristiques techniques de nos camping-cars et de nos vans ainsi que dans notre configurateur comme infos entre parenthèses.

3. Le poids des passagers

Le poids des passagers résulte du nombre de sièges avec ceinture de sécurité défini par le fabricant et est comptabilisé de manière forfaitaire à raison de 75 kg par siège, soustraction faite du poids du conducteur déjà pris en compte dans la masse en ordre de marche. Pour un véhicule équipé de quatre sièges avec ceinture de sécurité, le poids des passagers est par conséquent de 225 kg (3 x 75 kg).

Vous trouverez le nombre de sièges avec ceinture de sécurité dans les caractéristiques techniques de nos camping-cars et de nos vans ainsi que dans le configurateur. Veuillez noter qu'il s'agit du plus grand nombre possible de sièges avec ceinture de sécurité pour l'implantation respectueuse dans l'équipement de série. Le choix des packs et des équipements spéciaux peut néanmoins réduire le nombre de sièges avec ceinture de sécurité ou nécessiter d'augmenter le PTAC du véhicule.

4. Le poids réel du véhicule | Packs et équipements spéciaux

Le poids réel du véhicule désigne le poids du véhicule en ordre de marche en plus des packs ou des équipements spéciaux montés départ usine et est entré au point 13.2 du certificat de conformité (Certificate of Conformity, CoC). Sont exclus les équipements spéciaux ou autres équipements qui sont montés après la livraison départ usine du véhicule par un partenaire commercial ou par vos soins.

Veuillez noter que le poids réel du véhicule se réfère également à une valeur calculée, qui, en raison de variations légales sur la masse en ordre de marche en tant que grandeur de calcul du poids réel du véhicule, peut différer d'une valeur définie pour votre véhicule individuel.

Vous trouverez des indications sur les poids des packs et équipements spéciaux proposés départ usine pour nos camping-cars et nos vans dans notre configurateur et dans.

5. Charge utile et charge utile minimale

La charge utile désigne la charge maximale qu'un véhicule peut transporter et se calcule en soustrayant le poids en ordre de marche, le poids des passagers et le poids des packs et équipements spéciaux montés départ usine au poids total autorisé.

Exemple :

Poids total autorisé en charge	3 500 kg
Poids en ordre de marche	- 2 910 kg
Poids des passagers	- 225 kg (3*75 kg)
Poids des packs/équipements spéciaux	- 100 kg
Charge utile	= 265 kg

Le montage de packs et d'équipements spéciaux entraîne ainsi toujours une réduction de la charge utile. La correspondance d'un poids maximum de packs et d'équipements spéciaux avec une implantation particulière est indiquée dans les caractéristiques techniques de nos camping-cars et de nos vans ainsi que séparément dans notre configurateur.

Pour les camping-cars et les vans en tant que véhicules de classe M1, le respect de la charge utile minimale, à savoir de la charge minimale qu'un véhicule peut transporter, est prescrit par la loi. Cette charge utile minimale ne doit faire l'objet d'un dépassement inférieur ni lors de la configuration d'un véhicule, ni dans le cadre de la production et est calculée pour nos camping-cars et nos vans selon la formule suivante :

Charge utile minimale en kg $\geq 10*(n + L)$

Les dispositions suivantes s'appliquent : « n » désigne le nombre maximum de sièges avec ceinture de sécurité en plus du conducteur du véhicule et « L » désigne la longueur totale du véhicule en mètres

Exemple : Pour un camping-car équipé de 4 sièges avec ceinture de sécurité et d'une longueur de 7 m, la charge utile minimale est de 110 kg ($10*[4+7]$).

Veuillez noter que les variations légales sur la masse en ordre de marche peuvent aussi bien augmenter que réduire la charge utile du véhicule individuel.

Exemple (comme précédemment) :

Poids total autorisé en charge	3 500 kg
Poids en ordre de marche (+ 4 %)	- 3 026,4 kg
Poids des passagers	- 225 kg (3*75 kg)
Poids des packs/équipements spéciaux	- 100 kg
Charge utile	= 148,6 kg

Afin d'éviter que de telles variations n'entraînent un dépassement inférieur de la charge utile minimale prescrite par la loi, nous avons limité le poids maximum pour les packs et équipements spéciaux côté fabricant sur la base des variations autorisées par la loi. Vous trouverez des informations à ce sujet dans les caractéristiques techniques de nos camping-cars et de nos vans ainsi que dans le configurateur. Il est également tenu compte d'équipements spécifiques de variantes de pays/modèles spéciaux ne faisant pas partie des équipements de série.

En cas de dépassement de la limite supérieure définie par le fabricant lors de la configuration de nos camping-cars et de nos vans par la sélection de packs et d'équipements spéciaux, vous ne pouvez poursuivre la configuration que si vous désélectionnez des packs, des équipements spéciaux ou des sièges avec ceinture de sécurité ou si vous choisissez d'augmenter le PTAC du véhicule. Dans le cas contraire, ni la poursuite de la configuration, ni la commande du véhicule configuré ne seront possibles.

À titre exceptionnel, le pesage en fin de ligne peut, malgré la limitation du poids pour les packs et les équipements spéciaux, donner lieu à un dépassement inférieur de la charge utile minimale du véhicule individuel en raison de variations autorisées par la loi. Dans un tel cas, nous ne livrons pas le véhicule en question tant que le respect de la charge utile minimale n'est pas garanti par la soustraction de packs, d'équipements spéciaux ou de sièges avec ceinture de sécurité ou par la réduction du PTAC du véhicule.

6 | ÉQUIPEMENT DE SÉRIE

	DUNCAN	DEXTER	DEXTER 4 x 4	DAVIS TRENDSTYLE	DAVIS LIFESTYLE
➔ PORTEUR					
Fiat Ducato	-	S	-	S	S
Ford Transit	-	-	S	-	-
Ford Tourneo Custom	S	-	-	-	-
EURO 6 E Final y compris filtre à particules	S	S	S	S	S
Airbag conducteur	S	S	S	S	S
Airbag passager	S	S	S	S	S
ABS / ESP	S	-	S	S	-
ASB / ESP y compris traction Traktion +, Hill descend	-	P	-	-	P
Climatisation, manuelle	S	S	S	S	S
Régulateur de vitesse	S	S	S	S	S
Branchement radio + radio	-	-	S	-	-
Sièges Captain-Chair avec accoudoirs	-	P	P	P	P
Isofix	- / S	S (- pour DE 600)	-	S (excepté DA 540)	S (excepté DA 540, DA 600, DA 610)
Direction assistée	S	S	S	S	S
Phares avec réglage de la hauteur	S	S	S	S	S
Dispositif anti-démarrage	S	S	S	S	S
Système de ceinture de sécurité à 3 points	S	S	S	S	S
Lève-vitres électriques à l'avant	S	S	S	S	S
Rétroviseurs extérieurs à réglage électrique et chauffés	P	S	S	S	S
Verrouillage central avec télécommande	S	S	S	S	S
Enjoliveurs	S	S	S	-	S
Kit de secours pneu crevé Fix and Go	S	S	S	S	S
Revêtement du siège de la cabine en textile du séjour	S	S	P	S	S
Moquette cabine	-	S	-	-	-
Feux antibrouillard	S	P	P	-	P
Pare-chocs à l'avant, dans la couleur du véhicule	P	P	P	-	P
Pare-chocs avant, noir	S	S	S	S	S
Pare-chocs arrière, noir	S	S	S	S	S
Volant cuir	S	P	S	P	P

➔ CELLULE EXTÉRIEURE

Isolation de la paroi latérale et du plafond	S	S	S	S	S
Toit coulissant « Skyroof » (impossible avec le toit relevable)	-	S (excepté DE 550, DE 600)	-	-	-

	DUNCAN	DEXTER	DEXTER 4 x 4	DAVIS TRENDSTYLE	DAVIS LIFESTYLE
Toit surélevé, isolé	-	Uniquement DE 550	-	-	-
Toit relevable	S	-	-	(S bei DA 595)	0
Couleur de la cellule, blanc tendance	S	S	S	P	S
Couleur de la cellule, Lanzarote Grey	-	0	-	P	0
Fenêtre de la cellule avec leviers de fermeture rapide	-	-	-	S	S
Fenêtres à cadre isolé	-	S	P	-	S
Fenêtre coulissante	S	-	-	-	-
Éclairage extérieur	-	P	0	P	P
Marche électrique	-	S	S	P	S
Lucarne 400 x 400 mm, avec stores occultants et moustiquaire (St.) à l'arrière	-	1 (uniquement DE 550)	-	1 (excepté DA 540)	1 (excepté DA 540)
Midi Heki (St.)	-	1 (excepté DE 550)	1 (P)	-	-
Mini Heki (St.)	-	2 (excepté DE 550)	1	-	-
Skyroof	-	S (excepté DE 550)	-	-	0

➔ CUISINE

Réfrigérateur, 42 l.	S	-	-	-	-
Réfrigérateur, 70-84 l. (selon l'implantation)	-	S	S	S	S
Réfrigérateur, 113 l.	-	S (uniquement DE 550)	-	-	-
Réfrigérateur, 138 l.	-	S (uniquement DE 580, DE 625)	-	-	0 (DA 590, DA 591)
Cuisinière 2 feux avec couvercle	S	S (DE 550 : 3 feux)	S	S	S
Commandes gaz à disposition centrale	S	S	S	S	S
Plan de travail avec évier intégré	S	S	S	S	S

➔ SALLE DE BAINS

Toilettes avec douche intégrée	- / S	S	S	S	S
Fenêtre de la salle de bains	-	S	P	S (excepté DA 540)	S (excepté DA 540)
Couvercle du bac de douche avec caillebotis	- / S	S	-	-	S
Toilette à cassette	- / S	S	S	S	S
Salle de bains avec cloison de douche pivotante	-	S	S	-	-

	DUNCAN	DEXTER	DEXTER 4 x 4	DAVIS TRENDSTYLE	DAVIS LIFESTYLE
--	--------	--------	--------------	------------------	-----------------

➔ SÉJOUR

Tissus de série Capri	-	S	S	-	-
Coussins de série Savona	-	-	-	S	S
Matelas en mousse sur lit pavillon	-	S chez DE 550	-	-	-
Lit pavillon (électrique)	-	S chez DE 550	-	-	-
Éclairage d'ambiance	S	S	S	-	S
Extension de la table	-	S	P	S	S
Lit double superposé	-	-	-	Uniquement DA 591	Uniquement DA 591
Lit à étages	-	-	-	Uniquement DA 595	-
Lit arrière à hauteur réglable avec rangement variable	-	-	-	-	Uniquement DA 630, DA 610
Fond de soute avec anneaux d'arrimage et rampe d'accès pour vélos	-	-	-	-	Uniquement DA 630
Transformation de la dinette en lit supplémentaire pour une personne	-	-	-	-	0
Banquette rabattable en lit supplémentaire pour 2 personnes	0	-/S (chez DE 550)	-	-	-
Sommier à lattes pour lits fixes	-	S	S	S	S
Coffres de rangement amovibles	-	-	-	Uniquement DA 610	Uniquement DA 600, DA 620

➔ INSTALLATION

Chauffage 4kW (Diesel)	S (DU 550)	S	S	S	S
Chauffage 2kW (Diesel)	0 (DU 500) DU 505)	-	-	-	-
Alimentation en eau via mitigeur à poignée unique	-/S (DU 550)	S	S	S	S
Pompe haute pression	S	S	S	S	S
Réservoir d'eaux usées chauffé et isolé	-	-	-	P	P
Réservoir d'eaux usées chauffé	-	S	P	-	-
Douche extérieure	-/S	S	S	-	-

	DUNCAN	DEXTER	DEXTER 4 x 4	DAVIS TRENDSTYLE	DAVIS LIFESTYLE
--	--------	--------	--------------	------------------	-----------------

➔ ALIMENTATION ÉLECTRIQUE

Batterie du séjour (batterie lithium-ions pour le modèle Dexter)	-	S	P	S	S
Raccordement extérieur CEE pour 230 V avec disjoncteur	S	S	S	S	S
Disjoncteur différentiel FI	S	S	S	S	S
Bord-Control - Panel avec indication de toutes les fonctions essentielles	S	S	S	S	S
Prises 230 V (St.)	1	2	2	3	3
Prises 12 V (St.)	4	1	1	2	2
Prise USB	4	2	2	3	3
Spots de lecture coulissants et ports USB	-	2/1	2/1	-	-

S = équipement de série

0 = équipement spécial contre supplément

P = pack équipements optionnel

- = non compris ou non possible dans les équipements de série

LIGNES D'ÉQUIPEMENTS DAVIS LIFESTYLE

ÉQUIPEMENTS - DAVIS LIFESTYLE

INTÉRIEUR « LIFESTYLE » AVEC :

- » Moteur 140 ch
- » Châssis 35L
- » Isofix (excepté 540/600/610)
- » Chauffage 4 KW
- » Aménagement intérieur élégant et clair avec applications textiles
- » Éclairage d'ambiance LED
- » Plan de travail en matière minérale
- » Panneau logo effet métallisé au bloc-cuisine
- » Plateau de table rabattable
- » Armoires suspendues supplémentaires au-dessus des portes arrière (pour DA 590/620)
- » Casier de rangement latéral sur le bloc cuisine (pour DA 590/591/620/630)
- » Fenêtre à gauche à l'arrière (pour DA 590/620/630)
- » Fenêtres à cadre à fleur avec la carrosserie

8 | CARACTÉRISTIQUES TECHNIQUES



CAMPING-CAR COMPACT AVEC TOIT RELEVABLE

CAMPING-CAR CAMPING-CARS DEXTER AVEC LIT PAVILLON

	DUNCAN 500	DUNCAN 505	DUNCAN 550	DEXTER 550	DEXTER 580	DEXTER 600	DEXTER 625
VEHICULE DE BASE	2,0 litres Ford Tourneo Custom Diesel 100 kW (136 ch)	2,0 litres Ford Tourneo Custom Diesel 100 kW (136 ch)	2,0 litres Ford Tourneo Custom Diesel 100 kW (136 ch)	Fiat Ducato 35 L 89 kW (140 ch)	Fiat Ducato 35L // 35H, litres 89 kW (140 ch)	Fiat Ducato 35L // 35H, 89 kW (140 ch)	Fiat Ducato 35L // 35H, 103 kW (140 ch)
Réservoir de carburant	70 l Diesel + Ad Blue	70 l Diesel + Ad Blue	70 l Diesel + Ad Blue	90 l Diesel + 19 Ltr Ad Blue	90 l Diesel + 19 Ltr Ad Blue	90 l Diesel + 19 Ltr Ad Blue	90 l Diesel + 19 Ltr Ad Blue
Poids total autorisé en charge ¹⁾	3.200 kg	3.200 kg	3.200 kg	3.500 kg	3.500 kg	3.500 kg	3.500 kg
Masse en ordre de marche ²⁾	2.460 (2.337 - 2.583)	2.496 (2.371 - 2.621)	2.686 (2.552 - 2.820)	2.940 (2.793 - 3.087)	2.942 (2.795 - 3.089)	2.843 (2.701 - 2.985)	3.065 (2.912 - 3.218)
Poids maxi. des packs et équipements spéciaux ⁴⁾	308	108	168	93	86	360	38
Poids total roulant autorisé avec 120 ch / 140 180 ch chez Fiat	5.625 kg / 5.675 kg Automatic / 5.570 kg AWD	5.625 kg / 5.675 kg Automatic / 5.570 kg AWD	5.675 kg / 5.725 kg Automatic / 5.700 kg AWD	6.000 kg	5.800 / 6.000 // 6.500 kg**	5.800 / 6.000 // 6.500 kg**	6.000 // 6.500 kg**
Charge tractée autorisée (freinée) avec 120 ch / 140, 180 ch chez Fiat	2.400 kg	2.400 kg	2.400 kg	2.000 / 2.500 kg	2.000 / 2.500 // 3.000 kg**	2.000 / 2.500 // 3.000 kg**	2.000 / 2.500 // 3.000 kg**
DIMENSIONS							
Longueur hors tout	5 050 mm	5 050 mm	5 450 mm	5 480 mm	5 990 mm	5 990 mm	6 360 mm
Largeur hors tout	2 150 mm	2 150 mm	2 150 mm	2 050 mm	2 050 mm	2 050 mm	2 050 mm
Hauteur hors tout	2 060 mm	2 060 mm	2 060 mm	2.780 mm	2.660 mm	2.660 mm	2.660 mm
Largeur intérieure	1 777 mm	1 777 mm	1 777 mm	1 940 mm	1 940 mm	1 940 mm	1 940 mm
Hauteur sous plafond	1 405 / 2 000-2 030 mm	1 405 / 2 000-2 030 mm	1 405 / 2 000-2 030 mm	1 950 mm	1 890 mm	1 890 mm	1 890 mm
Empattement	3 100 mm	3 100 mm	3 500 mm	3 450 mm	4 035 mm	4 035 mm	4 035 mm
Pneus série	215/60 R 17 C	215/60 R 17 C	215/60 R 17 C	215/70 R15 C	215/70 R15 C	215/70 R15 C	215/70 R 15 C
Transformation de la dinette en lit	1.890 x 1.140 mm	1.890 x 1.140 mm	1.890 x 860 mm	1.900 x 1.220 mm	1.800 x 1.020 mm	-	1.875 x 1.150 mm
Lit avec toit relevable	1.180 x 2.000 mm	1.180 x 2.000 mm	1.180 x 2.300 mm	-	-	-	-
Lit à étages	-	-	-	-	-	-	-
Lit arrière	-	-	-	-	1.940 x 1.470 mm	1.960 x 1.010 mm / 1.900 x 930 mm	1.925 x 800 mm / 1.870 x 800 mm
Lit pavillon	-	-	-	1.960 x 1.320 mm	-	-	-
Nombre de passagers admis avec ceinture ³⁾ points ³⁾	5	7	4 (5 Option)	4	4	2	3
Nombre de couchages	4	4	4	4	2 (3) Option	2	2 (3) Option
INSTALLATION							
Capacité d'eau propre complète ⁵⁾	50 l	50 l	50 l	100 l	100 l	100 l	100 l
Réservoir d'eau propre en position de marche ⁵⁾	-	-	-	20 l	20 l	20 l	20 l
Capacité eau usée	32 l	32 l	35 l	100 l	100 l	100 l	100 l
Coffre à gaz / cartouche	1 x 2,75 kg	1 x 2,75 kg	1 x 2,75 kg	1 x 7 kg	1 x 7 kg	1 x 7 kg	1 x 7 kg
Capacité de la batterie	-	-	-	1 x 100 Ah (Lithium)	1 x 100 Ah (Lithium)	1 x 100 Ah (Lithium)	1 x 100 Ah (Lithium)
Chargeur	17 A	17 A	17 A	17 A	17 A	17 A	17 A
Réfrigérateur	42 l (avec congélateur)	42 l (avec congélateur)	42 l (avec congélateur)	113 l	138 l	70 l	138 l

* Le poids total roulant autorisé doit être respecté | ** Avec châssis 35H | *** En position basse, la surface de couchage peut être élargie à 1 850/1 750 x 1 900 mm

Indications relatives aux notes de bas de page et remarques voir page 11

CAMPING-CAR

CAMPING-CARS DAVIS

À 4 ROUES MOTRICES DEXTER 4 X 4








	DEXTER 560 4 x 4	DEXTER 570 4 x 4	DAVIS 540 TRENDSTYLE	DAVIS 590 TRENDSTYLE	DAVIS 591 TRENDSTYLE	DAVIS 595 TRENDSTYLE	DAVIS 620 TRENDSTYLE
VEHICULE DE BASE	Ford Transit 2,0 litres 96 kW (130 ch) avec transmission intégrale séq.	Ford Transit 2,0 litres 96 kW (130 ch) avec transmission intégrale séq.	Fiat Ducato 35 L 103 kW (140 ch)	Fiat Ducato 35L, 103 kW (120 ch)	Fiat Ducato 35L, 103 kW (120 ch)	Fiat Ducato 35L//35H, 103 kW (120 ch)	Fiat Ducato 35 L 103 kW (140 ch)
Réservoir de carburant	75 Ltr Diesel + 24 Ltr Ad Blue	75 Ltr Diesel + 24 Ltr Ad Blue	90 Ltr Diesel + 19 Ltr Ad Blue	90 Ltr Diesel + 19 Ltr Ad Blue	90 Ltr Diesel + 19 Ltr Ad Blue	60 Ltr Diesel + 19 Ltr Ad Blue	90 Ltr Diesel + 19 Ltr Ad Blue
Poids total autorisé en charge ¹⁾	3.500 kg	3.500 kg	3.500 kg	3.500 kg	3.500 kg	3.500 kg	3.500 kg
Masse en ordre de marche ²⁾	2.976 (2.828 - 3.125)	3.020 (2.869 - 3.171)	2.764 (2.626 - 2.902)	2.776 (2.637 - 2.915)	2.816 (2.675 - 2.957)	2.911 (2.765 - 3.056)	2.940 (2.759 - 3.049)
Poids maxi. des packs et équipements spéciaux ⁴⁾	135	174	340	328	288	98	190
Poids total roulant autorisé avec 120 ch / 140 180 ch chez Fiat	6.000 kg	6.000 kg	5.500 / 5.800 kg	5.800 / 6.000 // 6.500 kg**	5.800 / 6.000 // 6.500 kg**	5.800 / 6.000 // 6.500 kg**	6.000 // 6.500 kg**
Charge tractée autorisée (freinée) avec 120 ch / 140, 180 ch chez Fiat	2.800 kg	2.800 kg	2.000 / 2.500 kg	2.000 / 2.500 // 3.000 kg**	2.000 / 2.500 // 3.000 kg**	2.000 / 2.500 // 3.000 kg**	2.000 / 2.500 // 3.000 kg**
DIMENSIONS							
Longueur hors tout	5.990 mm	5.990 mm	5.410 mm	5.995 mm	5.995 mm	5.995 mm	6.360 mm
Largeur hors tout	2.059 mm	2.059 mm	2.050 mm	2.050 mm	2.050 mm	2.050 mm	2.050 mm
Hauteur hors tout	2.780 mm	2.780 mm	2.650 mm	2.650 mm	2.650 mm	2.650 mm	2.650 mm
Largeur intérieure	1.870 mm	1.870 mm	1.860 mm	1.860 mm	1.860 mm	1.860 mm	1.860 mm
Hauteur sous plafond	1.970 mm	1.970 mm	1.890 mm	1.890 mm	1.890 mm	1.890 mm	1.890 mm
Empattement	3.750 mm	3.750 mm	3.450 mm	4.035 mm	4.035 mm	4.035 mm	4.035 mm
Pneus série	235/65 R16 C	235/65 R16 C	225/75 R16 C	225/75 R16 C	225/75 R16 C	225/75 R16 C	225/75 R16 C
Transformation de la dinette en lit	1.723 x 1.077 mm	-	1.460 x 930 mm (500 mm)	1.600 x 950 / 500 mm	1.600 x 950 / 500 mm	1.900 x 880	1.560 x 950 / 500 mm
Lit avec toit relevable	-	-	-	-	-	2.000 x 1.300 mm (Serie)	1.880 x 750 mm (Option)
Lit à étages	-	-	-	-	1.840 x 1.330 mm	-	-
Lit arrière	1.870 x 1.350 mm	1.970 x 930 / 1.850 x 930 mm	1.860 x 1.320 / 1.160 mm	1.860 x 1.490 mm	1.860 x 1.440 mm	1.850 x 795 mm / 1.830 x 680 mm	1.950 x 800 mm / 1.860 x 800 mm
Lit pavillon	-	-	-	-	-	-	-
Nombre de passagers admis avec ceinture ³⁾ points ³⁾	4	2	4	4	4	5	4
Nombre de couchages	2	2	2 (3) Option	2 (3) Option	4 (5) Option	5	2 (3) Option
INSTALLATION							
Capacité d'eau propre complète ⁵⁾	100 l	110 l	90 l	85 l	90 l	85 l	85 l
Réservoir d'eau propre en position de marche ⁵⁾	20 l	20 l	20 l	20 l	20 l	20 l	20 l
Capacité eau usée	60 l	60 l	60 l	75 l	75 l	75 l	75 l
Coffre à gaz / cartouche	1 x 7 kg	1 x 7 kg	2 x 7 kg	2 x 7 kg	2 x 5 kg	1 x 5 kg	2 x 7 kg
Capacité de la batterie	1 x 100 Ah (Lithium) (Option)	1 x 100 Ah (Lithium) (Option)	1 x 95 Ah	1 x 95 Ah	1 x 95 Ah	1 x 95 Ah	1 x 95 Ah
Chargeur	17 A	17 A	15 A	15 A	15 A	15 A	15 A
Réfrigérateur	70 l	70 l	70 l	84 l (138 l option)	84 l (138 l option)	84 l	84 l

* Le poids total roulant autorisé doit être respecté | ** Avec châssis 35H | *** En position basse, la surface de couchage peut être élargie à 1 850/1 750 x 1 900 mm

Indications relatives aux notes de bas de page et remarques voir page 11

10 | CARACTÉRISTIQUES TECHNIQUES

CAMPING-CARS DAVIS

	DAVIS 540 LIFESTYLE	DAVIS 590 LIFESTYLE	DAVIS 591 LIFESTYLE	DAVIS 600 LIFESTYLE	DAVIS 610 LIFESTYLE	DAVIS 620 LIFESTYLE	DAVIS 630 LIFESTYLE
							
➤ VÉHICULE DE BASE	Fiat Ducato 35 L 89 kW (140 ch)	Fiat Ducato 35L // 35H, 89 kW (140 ch)	Fiat Ducato 35L // 35H, 103 kW (140 ch)	Fiat Ducato 35L // 35H, 89 kW (140 ch)	Fiat Ducato 35L // 35H, 89 kW (140 ch)	Fiat Ducato 35L // 35H, 103 kW (140 ch)	Fiat Ducato 35L // 35H, 103 kW (140 ch)
Réservoir de carburant	90 l Diesel + 19 Ltr Ad Blue	90 l Diesel + 19 Ltr Ad Blue	90 l Diesel + 19 Ltr Ad Blue	90 l Diesel + 19 Ltr Ad Blue	90 l Diesel + 19 Ltr Ad Blue	90 l Diesel + 19 Ltr Ad Blue	90 l Diesel + 19 Ltr Ad Blue
Poids total autorisé en charge ¹⁾	3.500 kg	3.500 kg	3.500 kg	3.500 kg	3.500 kg	3.500 kg	3.500 kg
Masse en ordre de marche ²⁾	2.770 (2.632 - 2.909)	2.820 (2.679 - 2.961)	2.830 (2.689 - 2.972)	2.830 (2.689 - 2.972)	2.830 (2.689 - 2.972)	2.940 (2.793 - 3.082)	2.960 (2.812 - 3.108)
Poids maxi. des packs et équipements spéciaux ⁴⁾	334	284	274	274	274	154	134
Poids total roulant autorisé avec 120 ch / 140 ch chez Fiat	5.500 / 5.800 kg	5.800 / 6.000 // 6.500 kg**	5.800 / 6.000 // 6.500 kg**	5.800 / 6.000 // 6.500 kg**	5.800 / 6.000 // 6.500 kg**	6.000 // 6.500 kg**	6.000 // 6.500 kg**
Charge tractée autorisée (freinée) avec 120 ch / 140, 180 ch chez Fiat	2.000 / 2.500 kg	2.000 / 2.500 // 3.000 kg**	2.000 / 2.500 // 3.000 kg**	2.000 / 2.500 // 3.000 kg**	2.000 / 2.500 // 3.000 kg**	2.000 / 2.500 // 3.000 kg**	2.000 / 2.500 // 3.000 kg**
➤ DIMENSIONS							
Longueur hors tout	5.410 mm	5.990 mm	5.990 mm	5.990 mm	5.990 mm	6 360 mm	6 360 mm
Largeur hors tout	2 050 mm	2 050 mm	2 050 mm	2 050 mm	2 050 mm	2 050 mm	2 050 mm
Hauteur hors tout	2 650 mm	2 650 mm	2 650 mm	2 650 mm	2 650 mm	2 650 mm	2 650 mm
Largeur intérieure	1 860 mm	1 860 mm	1 860 mm	1 860 mm	1 860 mm	1 860 mm	1 860 mm
Hauteur sous plafond	1 890 mm	1 890 mm	1 890 mm	1 890 mm	1 890 mm	1 890 mm	1 890 mm
Empattement	3 450 mm	4 035 mm	4 035 mm	4 035 mm	4 035 mm	4 035 mm	4 035 mm
Pneus série	215/70 R15C	215/70 R15C	215/70 R15C	215/70 R15C	215/70 R15C	215/70 R15C	215/70 R15C
Transformation de la dinette en lit	1.460 x 930 / 500 mm	1.600 x 950 / 500 mm	1.600 x 950 / 500 mm	1.460 x 930 (500 mm)	1.460 x 930 / 500 mm	1.560 x 950 / 500 mm	1.560 x 950 / 500 mm
Lit avec toit relevable	1.800 x 1.200 mm (Option)	1.800 x 1.200 mm (Option)	1.800 x 1.200 mm (Option)	1.800 x 1.200 mm (Option)	1.800 x 1.200 mm (Option)	1.800 x 1.200 mm (Option)	1.800 x 1.200 mm (Option)
Lit à étages	-	-	1.860 x 1.330 mm	-	-	-	-
Lit arrière	-	1.860 x 1.490 mm	1.860 x 1.440 mm - 1.840 x 1.330 mm	1.750 x 750 mm / 2.030 x 680 mm	1.900 (1.600) x 1.600 mm / 1.900 (1.600) x 1.900 mm (Bett abgesenkt)	1.950 x 800 mm / 1.860 x 800 mm	1.850/1.750 x 1.660 mm*** (höhenverstellbar)
Lit pavillon	1.860 x 1.320 (1.160 mm)	-	-	-	-	-	-
Nombre de passagers admis avec ceinture ³⁾ points ³⁾	4	4	4	4	4	4	4
Nombre de couchages	2 (3) Option	2 (3) Option	4 (5) Option	2 (3) Option	2 (3) Option	2 (3) Option	2 (3) Option
➤ INSTALLATION							
Capacité d'eau propre complète ⁵⁾	90 l	85 l	90 l	85 l	85 l	85 l	85 l
Réservoir d'eau propre en position de marche ⁵⁾	20 l	20 l	20 l	20 l	20 l	20 l	20 l
Capacité eau usée	60 l	75 l	75 l	75 l	75 l	75 l	75 l
Coffre à gaz / cartouche	2 x 7 kg	2 x 7 kg	2 x 5 kg	2 x 7 kg	1 x 7 kg	2 x 7 kg	2 x 7 kg
Capacité de la batterie	1 x 95 Ah	1 x 95 Ah	1 x 95 Ah	1 x 95 Ah	1 x 95 Ah	1 x 95 Ah	1 x 95 Ah
Chargeur	15 A	15 A	15 A	15 A	15 A	15 A	15 A
Réfrigérateur	70 l	84 l	84 l	70 l	70 l	84 l	84 l

* Le poids total roulant autorisé doit être respecté | ** Avec châssis 35H | *** En position basse, la surface de couchage peut être élargie à 1 850/1 750 x 1 900 mm

Indications relatives aux notes de bas de page et remarques voir page 11

ÉQUIPEMENTS TOUT COMPRIS

« CONCEPT »*

ÉQUIPEMENTS DU PACK :

- » Traction + contrôle de motricité en descente HDC
- » Éléments de commande sur le volant
- » Éclairage extérieur
- » Pare-chocs avant teint
- » Plaque de protection Skid-Plate noire
- » Store occultant cabine
- » Porte avec moustiquaire
- » Volant cuir
- » Feux antibrouillard avec éclairage dans les virages
- » Jantes en alu 16"
- » Sièges « Captain chair »
- » Pré-équipement radio et antenne DAB
- » Anneaux chromés pour fentes d'aération
- » Caméra de recul

PACK CONCEPT-PLUS*

ÉQUIPEMENTS DU PACK :

- » Rétraction électrique des rétroviseurs extérieurs
- » Capteurs de stationnement
- » Station de charge à induction
- » Assistant angle-mort et avertisseur de circulation latérale à l'arrière
- » Climatisation automatique
- » Affichage des instruments numérique 7"

* Disponible pour Davis Lifestyle et Dexter, non disponible pour Davis Trendstyle et Dexter 4x4

** Disponible pour Duncan

*** Uniquement pour Dexter 4x4

**** Disponible pour Davis et Dexter Fiat

***** Disponible pour Davis Trendstyle

PACK VIVA **

ÉQUIPEMENTS DU PACK :

- » Rétroviseurs extérieurs réglables électriquement, chauffés
- » Siège passager 4x réglable manuellement
- » Jantes alu 17"
- » Assises chauffantes sur le siège passager et conducteur
- » Pare-chocs avant et arrière peints
- » Climatisation automatique
- » Vitres latérales avec protection thermique

PACK AIDE À LA CONDUITE**** FIAT

ÉQUIPEMENTS DU PACK :

- » Système de suivi de voie
- » Capteur de pluie et de luminosité
- » Reconnaissance des panneaux de signalisation
- » Assistant de vitesse intelligent
- » Détection piéton
- » Détection anti-somnolence

PACK AIDE À LA CONDUITE**

ÉQUIPEMENTS DU PACK :

- » Navigation
- » Régulateur de vitesse adaptatif
- » BLIS Assistant angle mort avec avertisseur de circulation latérale y compris assistant de freinage arrière

PACK DEXTER ALLROAD****

ÉQUIPEMENTS DU PACK :

- » Fenêtres à cadre
- » Marche électrique
- » Réservoir d'eaux usées chauffé
- » Batterie lithium et chargeurs CC/CC
- » Fenêtre dans les toilettes
- » Pare-chocs avant peints
- » Store occultant dans la cabine
- » Revêtement du siège de la cabine en tissu cellule
- » Caméra de recul avec écran dans le rétroviseur
- » Extension de la table
- » Feux antibrouillard
- » Sièges cabine avec accoudoir

TRENDSTYLE-PLUS PACK*****

ÉQUIPEMENTS DU PACK :

- » Moteur 140 ch FIAT (uniquement avec DA 590, 591, 595)
- » Jantes alu 16»
- » Peinture Lanzarote Grey
- » Store occultant cabine
- » Store
- » Caméra de recul
- » Antenne DAB
- » Porte avec moustiquaire
- » Marche électrique
- » Éclairage extérieur
- » Pack hiver (réservoir d'eaux usées isolé et chauffé, canalisations isolées à l'extérieur)
- » Radio avec DAB+
- » Sièges « Captain chair »
- » Volant cuir
- » Éléments de commande sur le volant
- » Anneaux chromés pour fentes d'aération

NOTES DE BAS DE PAGE POUR LES CARACTÉRISTIQUES TECHNIQUES

1. Poids total autorisé en charge (kg)

Le poids total autorisé en charge se réfère au poids total défini par le fabricant, que le véhicule en ordre de marche ne doit pas dépasser.

2. Masse en ordre de marche (kg)

La masse en ordre de marche comprend le poids du véhicule avec le réservoir de carburant rempli à au moins 90 % de sa capacité de remplissage, y compris le poids du conducteur comptabilisé à raison de 75 kg, du carburant et des fluides, avec équipement standard selon les indications du fabricant ainsi que, le cas échéant, le poids de la structure, de la cabine du conducteur, de l'attelage et du kit de réparation des pneus. Il s'agit d'une valeur calculée soumise à des variations légales jusqu'à ± 5 % (voir les in-fos entre parenthèses). Étant donné que ces variations légales ont un impact sur la charge utile du véhicule et par conséquent sur la masse des packs et équipements spéciaux pouvant être commandée, la survenue de telles

variations doit être prévue d'ores et déjà lors de la configuration et de la sélection des packs et équipements spéciaux.

3. Nombre de passagers admis avec ceinture 3 points

Le poids des passagers est comptabilisé de manière forfaitaire à raison de 75 kg pour chaque place assise, soustraction faite du poids du conducteur déjà pris en compte dans la masse en ordre de marche. Pour un véhicule équipé de quatre sièges avec ceinture de sécurité, le poids des passagers est par conséquent de 225 kg (3 x 75 kg).

4. Poids maximum des packs et équipements spéciaux

Le poids maximum des packs et équipements spéciaux désigne une valeur calculée pour chaque implantation à partir de laquelle nous avons réduit la masse des packs et équipements spéciaux pouvant être commandés en usine. Cela permet de garantir le respect de la charge utile minimale prescrite par la loi après la livraison du véhicule départ usine. En cas de

dépassement de la valeur maximale définie par le fabricant lors de la configuration par la sélection de packs et d'équipements spéciaux, vous ne pouvez poursuivre la configuration que si vous désélectionnez des packs, des équipements spéciaux ou des sièges sécurisés par une ceinture ou si vous choisissez d'augmenter le PTAC du véhicule. Dans le cas contraire, ni la poursuite de la configuration, ni la commande du véhicule configuré ne seront possibles. Veuillez noter que lors du calcul du poids maximum des packs et équipements spéciaux, il a également été tenu compte des équipements spécifiques des variantes de pays/modèles spéciaux sélectionnés.

5. Capacité du réservoir d'eau propre (l) Veuillez noter que la capacité de remplissage du réservoir d'eau propre est considérablement réduite en position de marche. Lorsque la charge utile du véhicule individuel est suffisante, ce dernier peut être rempli à sa capacité de remplissage maximale.

12 | ÉQUIPEMENT SPÉCIAL

S = équipement de série O = équipement spécial contre supplément - = impossible P = pack équipements optionnel	DUNCAN 500	DUNCAN 505	DUNCAN 550	DEXTER 550	DEXTER 580	DEXTER 600	DEXTER 625	DEXTER 560 4 x 4	DEXTER570 4 x 4	DAVIS 540 TRENDSTYLE	DAVIS 590 TRENDSTYLE	DAVIS 591 TRENDSTYLE	DAVIS 595 TRENDSTYLE	DAVIS 620 TRENDSTYLE	DAVIS 540 LIFESTYLE	DAVIS 590 LIFESTYLE	DAVIS 591 LIFESTYLE	DAVIS 600 LIFESTYLE	DAVIS 610 LIFESTYLE	DAVIS 620 LIFESTYLE	DAVIS 630 LIFESTYLE	Poids en kg	Prix
--	------------	------------	------------	------------	------------	------------	------------	------------------	-----------------	----------------------	----------------------	----------------------	----------------------	----------------------	---------------------	---------------------	---------------------	---------------------	---------------------	---------------------	---------------------	-------------	------

➔ PACKS

KM4522-25	Pack Allroad	-	-	-	-	-	-	0	0	-	-	-	-	-	-	-	-	-	-	-	-	-	14,00	4.350,00
KM4530-25	Pack Concept 35L	-	-	-	0	0	0	0	-	-	-	-	-	-	0	0	0	0	0	0	0	0	16,00	2.990,00
KM4531-25	Pack Concept 35H	-	-	-	-	0	0	0	-	-	-	-	-	-	0	0	0	0	0	0	0	0	16,00	2.990,00
KM4532-25	Pack Concept Plus 35L	-	-	-	0	0	0	0	-	-	-	-	-	-	0	0	0	0	0	0	0	0	0,00	1.090,00
KM4534-25	Pack Concept Plus 35H	-	-	-	0	0	0	0	-	-	-	-	-	-	0	0	0	0	0	0	0	0	0,00	1.090,00
KM4526-25	Pack Viva	0	0	0	-	-	-	-	-	-	-	-	-	-	-	-	-	-	-	-	-	-	0,00	2.990,00
KM4528-25	Pack Aide à la conduite Ford Tourneo / Duncan	0	0	0	-	-	-	-	-	-	-	-	-	-	-	-	-	-	-	-	-	-	0,00	2.500,00
KM4533-25	Pack Aide à la conduite Fiat Vans	-	-	-	-	0	0	0	-	-	-	-	-	-	0	0	0	0	0	0	0	0	0,00	990,00
KM4535-25	Pack Trendstyle Plus	-	-	-	-	-	-	-	-	0	0	0	0	0	-	-	-	-	-	-	-	-	88,00	2.990,00
KM4536-25	Pack Trendstyle-Plus pour un véhicule de 5,99 m	-	-	-	-	-	-	-	-	-	0	0	0	-	-	-	-	-	-	-	-	-	90,00	3.990,00

➔ OPTION DE CHÂSSIS - MOTEUR

KM2180-25	170 ch Ford Transit / Dexter 4x4 (supplément au 130 ch)	-	-	-	-	-	-	0	0	-	-	-	-	-	-	-	-	-	-	-	-	-	0,00	1.690,00
KM2181-25	Moteur 140 ch Fiat	-	-	-	S	S	S	S	-	-	S	P	P	P	S	S	S	S	S	S	S	S	0,00	0,00
KM2185-25	Moteur 180 ch Fiat (suppl. au moteur 140 ch)	-	-	-	-	0	0	0	-	-	-	-	-	-	0	0	0	0	0	0	0	0	60,00	3.510,00
KM2193-25	Moteur 136 ch Ford Tourneo / Duncan	S	S	S	-	-	-	-	-	-	-	-	-	-	-	-	-	-	-	-	-	-	0,00	0,00
KM2194-25	Moteur 170 ch Ford Tourneo / Duncan (supplément au 136 ch)	0	0	0	-	-	-	-	-	-	-	-	-	-	-	-	-	-	-	-	-	-	0,00	4.900,00

➔ CHÂSSIS - AUTRES OPTIONS

KM2189-25	Transmission intégrale Ford Tourneo / Duncan (uniquement avec moteur 170 ch et boîte automatique)*	0	0	0	-	-	-	-	-	-	-	-	-	-	-	-	-	-	-	-	-	-	99,00	4.000,00
KM2130-25	Boîte automatique Fiat	-	-	-	-	0	0	0	-	-	0	0	0	0	0	0	0	0	0	0	0	0	60,00	3.690,00
KM2131-25	Transmission intégrale Ford Tourneo / Duncan (uniquement avec moteur 170 ch)	0	0	0	-	-	-	-	-	-	-	-	-	-	-	-	-	-	-	-	-	-	38,00	2.150,00
KM2133-25	Boîte automatique Fiat (140 ch & 35L)	-	-	-	-	0	0	0	-	-	0	0	0	0	0	0	0	0	0	0	0	0	55,00	3.690,00
KM2136-25	Boîte automatique Fiat (180 ch & 35H)	-	-	-	-	0	0	0	-	-	-	-	-	-	0	0	0	0	0	0	0	0	-5,00	3.690,00
KM2316-25	Châssis - 35 H	-	-	-	-	0	0	0	-	-	-	-	-	-	0	0	0	0	0	0	0	0	40,00	690,00
KM2371-25	Réservoir de carburant 90 litres	-	-	-	S	S	S	S	-	-	S	S	-	S	S	S	S	S	S	S	S	S	26,00	0,00
KM2372-25	Réservoir de carburant 60 litres	-	-	-	0	0	0	0	-	-	-	-	-	S	-	0	0	0	0	0	0	0	0,00	0,00
KM2141-25	Capteurs de pression des pneus	S	S	S	-	-	-	-	-	-	-	-	-	-	-	-	-	-	-	-	-	-	0,00	350,00

* Pour le modèle 505 limitation à 6 sièges

S = équipement de série	DUNCAN 500	DUNCAN 505	DUNCAN 550	DEXTER 550	DEXTER 580	DEXTER 600	DEXTER 625	DEXTER 560 4 x 4	DEXTER570 4 x 4	DAVIS 540 TRENDSTYLE	DAVIS 590 TRENDSTYLE	DAVIS 591 TRENDSTYLE	DAVIS 595 TRENDSTYLE	DAVIS 620 TRENDSTYLE	DAVIS 540 LIFESTYLE	DAVIS 590 LIFESTYLE	DAVIS 591 LIFESTYLE	DAVIS 600 LIFESTYLE	DAVIS 610 LIFESTYLE	DAVIS 620 LIFESTYLE	DAVIS 630 LIFESTYLE	Poids en kg	Prix
O = équipement spécial contre supplément																							
- = impossible																							
P = pack équipements optionnel																							

DESIGN EXTÉRIEUR / PEINTURE

KM2409-25	Peinture « Iron Grey »	-	-	-	-	0	0	0	0	0	-	-	-	-	0	0	0	0	0	0	0	0,00	490,00
KM2410-25	Peinture « White »	S	S	S	S	S	S	S	S	S	S	S	S	S	S	S	S	S	S	S	S	0,00	1.690,00
KM2414-25	Peinture « Lanzarote Grey »	-	-	-	-	0	0	0	-	-	P	P	P	P	0	0	0	0	0	0	0	0,00	1.020,00
KM2415-25	Peinture « Artense Grey »	-	-	-	-	0	0	0	-	-	-	-	-	-	0	0	0	0	0	0	0	0,00	1.020,00
KM2421-25	Peinture « Black »	-	-	-	-	0	0	0	0	0	-	-	-	-	0	0	0	0	0	0	0	0,00	1.020,00
KM2422-25	Peinture « Chrom Blue »	-	-	-	-	-	-	0	0	-	-	-	-	-	-	-	-	-	-	-	-	0,00	1.020,00
KM2423-25	Peinture « Diffused Silver »	-	-	-	-	-	-	0	0	-	-	-	-	-	-	-	-	-	-	-	-	0,00	1.020,00
KM2426-25	Peinture « Expedition Grey »	-	-	-	-	0	0	0	-	-	-	-	-	-	0	0	0	0	0	0	0	0,00	1.020,00
KM2432-25	Peinture « Silver »	0	0	0	-	-	-	-	-	-	-	-	-	-	-	-	-	-	-	-	-	0,00	2.200,00
KM2433-25	Peinture « Iron Grey »	0	0	0	-	-	-	-	-	-	-	-	-	-	-	-	-	-	-	-	-	0,00	2.200,00
KM2442-25	Peinture « Grey Matter »	0	0	0	-	-	-	-	-	-	-	-	-	-	-	-	-	-	-	-	-	0,00	2.200,00
KM2443-25	Peinture « Artisan Red »	0	0	0	-	-	-	-	-	-	-	-	-	-	-	-	-	-	-	-	-	0,00	2.200,00

DESIGN EXTÉRIEUR / JANTES

KM2225-25	Jantes en alu 16" Ford Transit / Dexter 4x4	-	-	-	-	-	-	0	0	-	-	-	-	-	-	-	-	-	-	-	-	12,00	1.490,00
KM2227-25	Jantes alu 19" Ford Tourneo / Duncan	0	0	0	-	-	-	-	-	-	-	-	-	-	-	-	-	-	-	-	-	27,00	1.100,00

OPTION DE CELLULE / EXTÉRIEUR

KM5576-25	Moustiquaire pour porte cellule	-	-	-	-	-	-	-	-	P	P	P	P	P	P	P	P	P	P	P	P	6,00	690,00
KM5578-25	Moustiquaire pour fenêtre des toilettes	-	-	-	-	-	-	-	-	-	-	-	-	-	0	0	-	-	0	0	-	0,00	150,00
KM7626-25	WC Porta Potti	0	0	-	-	-	-	-	-	-	-	-	-	-	-	-	-	-	-	-	-	4,00	230,00

OPTION DE CELLULE / INTÉRIEUR

KM3680-25	Store occultant pour cabine	-	-	-	-	-	-	-	-	P	P	P	P	P	P	P	P	P	P	P	P	10,00	790,00
KM5320-25	Toit relevable à encadrement noir + Skyroof	-	-	-	-	-	-	-	-	-	-	-	-	0	0	0	0	0	0	0	0	120,00	7.890,00
KM5324-25	Isolation toit Pop-Up	0	0	0	-	-	-	-	-	-	-	0	-	0	0	0	0	0	0	0	0	3,00	450,00
KM5521-25	Fenêtre de toit panoramique Skyroof Davis	-	-	-	-	-	-	-	-	-	-	-	-	0	0	0	0	0	0	0	0	11,00	1.680,00
KM6220-25	Couchage supplémentaire pour 1 personne (transform. dînette)	-	-	-	-	-	-	-	-	-	-	-	-	0	0	0	0	0	0	0	0	8,00	530,00
KM6222-25	Lit supplémentaire pour une personne Davis 595 Trendstyle	-	-	-	-	-	-	-	-	0	0	0	0	0	-	-	-	-	-	-	-	n.n.	530,00
KM6221-25	Surmatelas pour transformation de la dînette en lit	0	0	0	-	-	-	-	-	-	-	-	-	-	-	-	-	-	-	-	-	5,00	300,00
KM7258-25	Réfrigérateur 138 l	-	-	-	-	-	-	-	-	-	-	-	-	-	0	-	-	-	-	-	-	13,00	290,00


OPTION DE CELLULE / PORTE-VÉLOS

KM5147-25	Porte-vélos pour 2 vélos	-	-	-	0	0	0	0	0	-	-	-	-	-	-	-	-	-	-	-	-	7,00	650,00
-----------	--------------------------	---	---	---	---	---	---	---	---	---	---	---	---	---	---	---	---	---	---	---	---	------	--------

DUNCAN ^{NOUVEAU}

CAMPING-CAR COMPACT


– LE PLAISIR DU CAMPING À L'ÉTAT PUR AVEC TOIT RELEVABLE



DEXTER 4x4

CAMPING-CAR À 4 ROUES MOTRICES

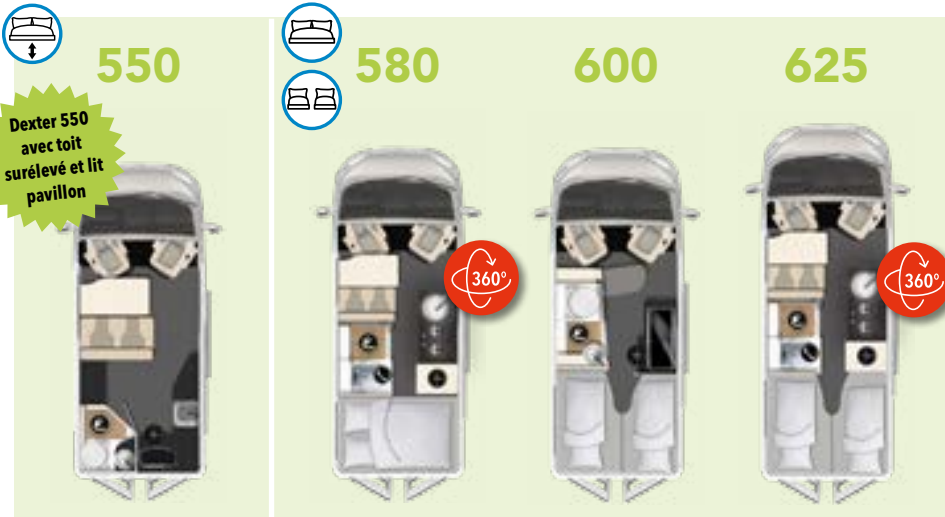
AVEC LITS DOUBLES OU LITS INDIVIDUELS



DEXTER

CAMPING-CAR CONFOR- TABLE AVEC LIT PAVILLON

CAMPING-CARS AVEC LITS DOUBLES OU LITS INDIVIDUELS



Dexter 550 avec toit surélevé et lit pavillon

DAVIS

CAMPING-CARS AVEC LITS DOUBLES



DAVIS

CAMPING-CARS ÉLÉGANT DU MODÈLE CONFORTABLE AU MODÈLE LUXUEUX, AVEC LITS DOUBLES, LITS INDIVIDUELS OU LITS À ÉTAGES



Tous les modèles DAVIS LIFESTYLE sont également livrables avec un toit relevable en option



Eura Mobil GmbH

Kreuznacher Straße 78

D-55576 Sprendlingen

Telefon +49 (0) 6701-203 800

Fax+49 (0) 6701-203 869

www.karmann-mobil.de

Toutes les informations du présent catalogue se réfèrent aux produits décrits et ne sont pas valables pour d'autres produits de la société Eura Mobil. Les images de ce catalogue présentent l'équipement pour l'Allemagne. Ils comportent, partiellement, de l'équipement spécial et des accessoires qui ne font pas partie de l'équipement standard. Des variations de modèle et d'équipement sont possibles dans différents pays selon la législation en vigueur. Indication actuelle : En raison de la problématique actuelle liée à la chaîne d'approvisionnement, la brochure contient également des illustrations de modèles issus de la saison 2024, dont les équipements détaillés peuvent éventuellement différer de ceux des modèles de

la saison 2025. Merci de bien vouloir vous renseigner auprès de votre revendeur Karmann-Mobil sur l'étendue de notre offre spécifique ainsi que les équipements spécifiques aux modèles. Document non contractuel. Nous nous réservons le droit de modifier notre offre. Tous les catalogues antérieurs ne sont plus valables.

Version : Août 2024

Caractéristiques techniques et équipements 2024 / 2025
PKM_2025 FR 01 / KM CSD 2024

www.karmann-mobil.de

KARMANN

